

ATIVIDADES ORIENTADORAS

EDUCAÇÃO INFANTIL

G3



SEMEEL

SECRETARIA MUNICIPAL DE
EDUCAÇÃO, ESPORTE E LAZER

A mudança está em nossas mãos

UNIDADE ESCOLAR:
PROFESSORA GRUPO ETÁRIO CÓDIGO BNCC
NOME:

HOJE É?

COMO ESTÁ O TEMPO HOJE?    DATA

ATIVIDADE 1

SERES VIVOS E SERES SEM VIDA




LEVE A CRIANÇA PARA FAZER UM PASSEIO COM O INTUITO DE OPORTUNIZAR O QUE É UM SER VIVO E UM SER SEM VIDA. UM AMBIENTE PERFEITO PODE SER BEM PERTINHO DE CASA.

MOSTRE VÁRIOS SERES COM VIDA PARA A CRIANÇA. EXPLIQUE QUE ELES NASCEM, CRESCEM, ALIMENTAM, REPRODUZEM, ENVELHECEM E MORREM, COMO: OS ANIMAIS, AS PLANTAS E AS PESSOAS.

DEPOIS DEIXE A CRIANÇA TOCAR NA AREIA, PEGAR UMA PEDRINHA, UM PEDACINHO DE PAU, UM BRINQUEDO, UMA GARRAFA E EXPLIQUE A ELA QUE ESSES SERES NÃO TÊM VIDA, POIS NÃO CRESCEM, NÃO SE ALIMENTAM, NÃO MORREM...

DÊ MAIS EXEMPLOS E OPORTUNIDADES PARA A CRIANÇA FAZER PERGUNTAS. CRIE UM AMBIENTE DE CURIOSIDADE.



UNIDADE ESCOLAR:
PROFESSORA GRUPO ETÁRIO CÓDIGO BNCC
NOME:

HOJE É?
COMO ESTÁ O TEMPO HOJE?
DATA

ATIVIDADE 2

PESQUISANDO



OFEREÇA A CRIANÇA REVISTAS, JORNAIS E LIVROS. DEIXE QUE ELA VÁ PASSANDO AS PÁGINAS E PERGUNTE SE AQUELA FIGURA QUE ESTÁ VENDO É UM SER VIVO OU UM SER SEM VIDA. FAÇA VÁRIAS PERGUNTAS PARA AGUÇAR A CURIOSIDADE E DESENVOLVER O VOCABULÁRIO DA CRIANÇA.

ATIVIDADE 3

BOLICHE RECICLÁVEL DOS SERES

QUE TAL FAZER UM BRINQUEDO COM MATERIAL RECICLADO?

SABEMOS QUE MUITOS SERES SEM VIDA POLUEM O MEIO AMBIENTE, MAS PODEM SER RECICLADOS. VAMOS ENSINAR NOSSAS CRIANÇAS DESDE PEQUENAS A CUIDAR DO NOSSO PLANETA.

USANDO GARRAFAS PETS(OU OUTROS OBJETOS), VOCÊ PODE CRIAR UM JOGO DE BOLICHE PARA AS CRIANÇAS. BASTA JUNTAR ALGUMAS GARRAFAS, AMASSAR UM PAPEL QUE NÃO VAI SER MAIS USADO PARA FAZER A BOLA E RECORTAR AS FIGURAS DA FOLHA EM ANEXO PARA COLAR NAS GARRAFAS.

O JOGO VAI FICAR MAIS EDUCATIVO E INTERESSANTE SE A CADA GARRAFA DERRUBADA PELA BOLA, A CRIANÇA IDENTIFICAR QUAL SER ELA ACERTOU: UM SER VIVO OU UM SER SEM VIDA? DIVIRTAM-SE!





UNIDADE ESCOLAR:

PROFESSORA

GRUPO ETÁRIO

CÓDIGO BNCC

NOME:

HOJE É?

SEGUNDA

TERÇA

QUARTA

QUINTA

SEXTA

COMO ESTÁ O TEMPO HOJE?


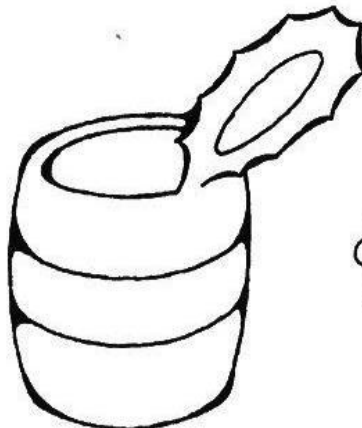


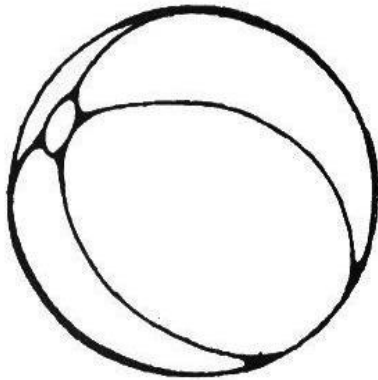




DATA

/ /

ATIVIDADE 4

PINTE BEM COLORIDO SOMENTE OS SERES VIVOS.





UNIDADE ESCOLAR: _____

PROFESSORA _____

GRUPO ETÁRIO _____

CÓDIGO BNCC _____

G3

EI02EF01 EI02EF09 EI02ET07

NOME: _____

HOJE É?

SEGUNDA

TERÇA

QUARTA

QUINTA

SEXTA

COMO ESTÁ O TEMPO HOJE?

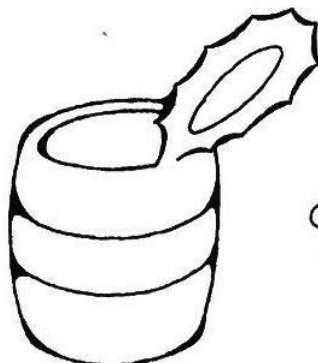







DATA

____ / ____ / ____

ATIVIDADE 5

AJUDE NOSSO AMIGO A COLOCAR NA LATA DE LIXO OS SERES SEM VIDA QUE PODEM SER RECICLADOS.





UNIDADE ESCOLAR:

PROFESSORA

GRUPO ETÁRIO

CÓDIGO BNCC

G3

NOME:

HOJE É?

SEGUNDA

TERÇA

QUARTA

QUINTA

SEXTA

COMO ESTÁ O TEMPO HOJE?



DATA

/ /

ANEXO

