

ATIVIDADES ORIENTADORAS

EDUCAÇÃO INFANTIL

G6



SEMEEL

SECRETARIA MUNICIPAL DE
EDUCAÇÃO, ESPORTE E LAZER

A mudança está em nossas mãos

UNIDADE ESCOLAR:

PROFESSORA

GRUPO ETÁRIO
G6

CÓDIGO BNCC
EI03EO04 EI03EF01

NOME:

HOJE É?

SEGUNDA

TERÇA

QUARTA

QUINTA

SEXTA

COMO ESTÁ O TEMPO HOJE?





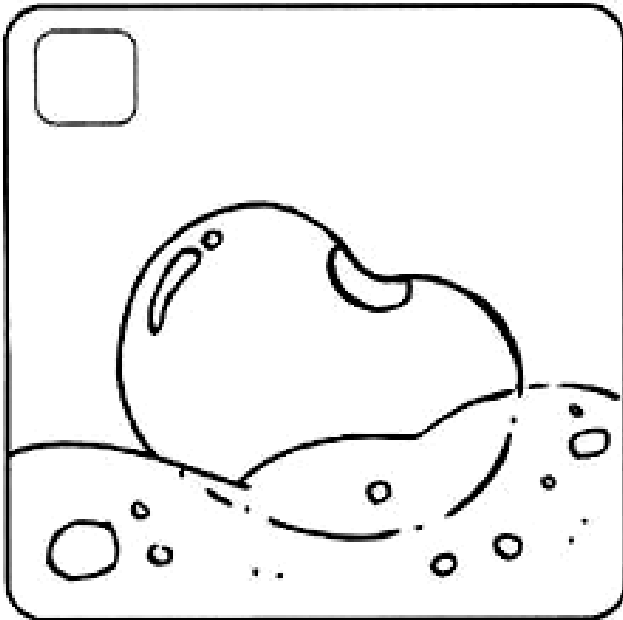
DATA

/ /

ATIVIDADE 1

VAMOS FALAR DAS PLANTAS? ELAS SÃO SERES VIVOS IMPORTANTES PARA TODOS NÓS E PARA OUTROS SERES VIVOS! SAIBA MAIS, ASSISTINDO O VÍDEO DA TIA LIVINHA ATRAVÉS DO LINK: <https://youtu.be/cGmR90TTFUM>.

NUMERE AS IMAGENS DE ACORDO COM O CRESCIMENTO DA PLANTA:



CRIE UMA HISTÓRIA A PARTIR DAS IMAGENS E CONTE PARA A MAMÃE, SE POSSÍVEL FILME E POSTE NO GRUPO.

UNIDADE ESCOLAR:

PROFESSORA

GRUPO ETÁRIO

CÓDIGO BNCC

NOME:

HOJE É?

SEGUNDA

TERÇA

QUARTA

QUINTA

SEXTA

COMO ESTÁ O TEMPO HOJE?



DATA

ATIVIDADE 2

ENCONTRE NO DIAGRAMA AS PARTES DA PLANTA E COMPLETE:

S	E	M	E	N	T	E
A	B	C	A	U	L	E
D	E	F	O	L	H	A
R	A	I	Z	H	D	O
P	O	O	R	J	U	D
R	F	R	U	T	O	A

PRENDE A PLANTA AO SOLO:

PROTEGE AS SEMENTES:

É RESPONSÁVEL PELA RESPIRAÇÃO DAS PLANTAS:

LEVA O ALIMENTO PARA A PLANTA:

GERA UMA NOVA PLANTA:



UNIDADE ESCOLAR:

PROFESSORA

GRUPO ETÁRIO
G6

CÓDIGO BNCC
EI03ET07 EI03EF01

NOME:

HOJE É?

SEGUNDA TERÇA QUARTA QUINTA SEXTA

COMO ESTÁ O TEMPO HOJE?

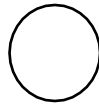



DATA

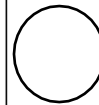

/ /

ATIVIDADE 3


QUANTAS VEZES ABRIMOS A BOCA PARA FALAR CADA NOME DOS DESENHOS ABAIXO? PINTE OS QUADRINHOS DE ACORDO COM A QUANTIDADE DE VEZES E COLOQUE O NUMERAL NA BOLINHA:



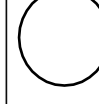

ÁRVORE



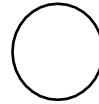
PRIMAVERA



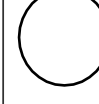

MENINO





SOL




FOLHAS





RAÍZ




TRONCO



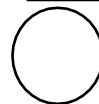
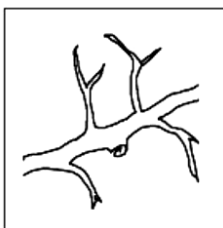
BORBOLETA




FRUTA



FLORESTA



GALHO



FLOR

UNIDADE ESCOLAR:

PROFESSORA

GRUPO ETÁRIO

G6

CÓDIGO BNCC

EI03EF07 EI03TS02 EI03TS03

NOME:

HOJE É?

SEGUNDA

TERÇA

QUARTA

QUINTA

SEXTA

COMO ESTÁ O TEMPO HOJE?




DATA

/ /

ATIVIDADE 5

QUE TAL OUVIR UMA HISTÓRIA DA TIA LIVINHA E APRENDER CANTAR UMA MÚSICA SOBRE A ÁRVORE COM TIA ANGELA BORGES? ASSISTA O VÍDEO DO LINK: <https://youtu.be/-bGPH5veRgQ>. DEPOIS DE OUVIR A HISTÓRIA "A ÁRVORE GENEROSA" VAMOS ENFEITAR ESTA ÁRVORE COM COLAGENS, PINTURAS E DESENHO. **SEJA GENEROSO(A), AGORA É SUA VEZ!**



21 DE SETEMBRO

**DIA
DA
ÁRVORE**