

PREFEITURA MUNICIPAL DE BOM JESUS DO ITABAPOANA-RJ
SECRETARIA MUNICIPAL DE EDUCAÇÃO, ESPORTE E LAZER

SEMEEL

A mudança está em nossas mãos

Atividades Orientadoras



1º
ano

Ensino Fundamental

UNIDADE ESCOLAR:

PROFESSORA

ANO DE ESCOLARIDADE

DATA

NOME:

HOJE É?

SEGUNDA

TERÇA

QUARTA

QUINTA

SEXTA

CÓDIGO BNCC

EF12LP01-EF01LP09-EF01LP08-EF15LP01-F01LP02

LÍNGUA PORTUGUESA

1) LEIA O TEXTO ABAIXO PARA RESPONDER AS PERGUNTAS:

CASA SEM PORTA

(ZÉLIA BARROS MORAES)

NUMA CASA SEM PORTA
DONA ONCINHA MORAVA.
ERA SEMPRE ALEGRE,
POIS ELA SEMPRE TOCAVA.
TOCAVA VIOLÃO,
E OS BICHINHOS DANÇAVAM.
BATIA PANDEIRO,
E OS BICHINHOS SAMBAVAM.



 PINTE DE AZUL O TÍTULO DO TEXTO.

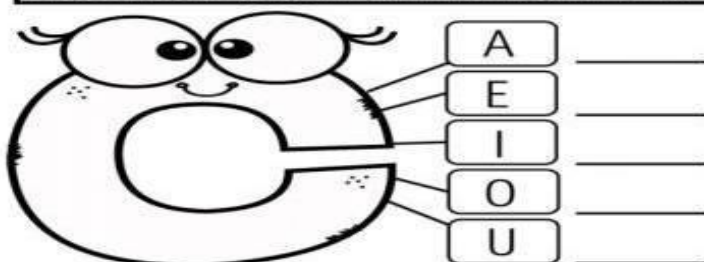
A) O QUE NÃO TINHA NA CASA? _____

B) QUEM MORAVA NA CASA? _____

C) QUEM É O AUTOR DO TEXTO? _____

VAMOS CONHECER A LETRINHA "C"?

EU SOU A LETRA C
PARA VOCÊ PEQUENINHO
VOU ENSINAR MEUS PEDACINHOS.




2) COMPLETE AS PALAVRAS ABAIXO COM CA-CE-CI-CO-CU-CÃO.

CA - CE - CI - CO - CU - CÃO

	_____ VALO		_____ NOURA
	_____ DEIRA		_____ ECA
	_____ BOLA		_____ SA

FICHA DE LEITURA LETRA "G"


A FITA DO GATINHO
TEM BOLINHAS E UM NÓ.
O PORQUINHO, COM INVEJA
PÔS OS ÓCULOS DA VOVÓ.




EU SOU A LETRA G
PARA VOCÊ PEQUENINHO
VOU ENSINAR MEUS PEDACINHOS.

A	_____
E	_____
I	_____
O	_____
U	_____

3) PINTE A PALAVRA QUE CORRESPONDE À FIGURA.

	GAMELA GATO GADO
---	------------------------

	GELO GILETE GIRAFA
--	--------------------------

	GAVIÃO GALINHA GALO
---	---------------------------

	GIRAFA GILETE GEMA
--	--------------------------

4) CIRCULE ABAIXO A IMAGEM QUE VOCÊ JÁ VIU OU CONHECE.



FICHA DE LEITURA LETRA "J"

ESTÁ NO JABUTI
 E TAMBÉM NO JACARÉ.
 NA JOANINHA NA JANELA
 E NO JOELHO DO JOSÉ.


- | | | |
|--------|------------|--------|
| JANELA | JABUTICABA | JUIZ |
| JACARÉ | JAQUETA | JACA |
| JUBA | JEITO | JAULA |
| JILÓ | JARRA | JULHO |
| JÓIA | JOVEM | JAVALI |
| JOGO | JUSTO | JORNAL |

✚ CIRCULE NO TEXTO AS PALAVRAS COM A LETRA J E DEPOIS COPIE-AS.

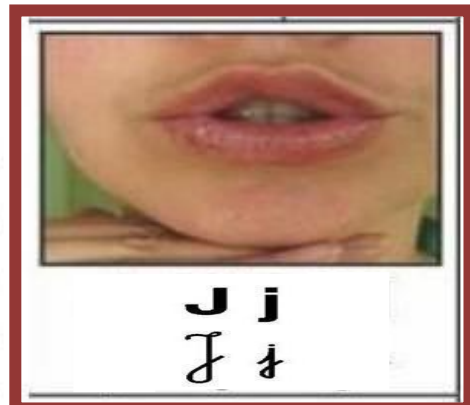
✚ EXCREVA O NOME DAS FIGURAS ABAIXO:







A	_____
E	_____
I	_____
O	_____
U	_____



5) COMPLETE A CRUZADINHA DA LETRA J:

JACA
 JACARÉ
 JANELA
 JEGUE
 JIBOIA
 JOIA
 JORNAL
 JUBUBA

6) AGORA VAMOS TREINAR E A LETRINHA MELHORAR!!

joaninha Jorge

Juju pôs o jarro na janela.

canoa Carola

Carola nadou com cuidado

galo Gustavo

Gabriel perdeu o gato.

UNIDADE ESCOLAR:

PROFESSORA

ANO DE ESCOLARIDADE

DATA

NOME:

HOJE É?

SEGUNDA TERÇA QUARTA QUINTA SEXTA

CÓDIGO BNCC

MATEMÁTICA

• SISTEMA MONETÁRIO

VOCÊ SABIA QUE O DINHEIRO QUE UTILIZAMOS NO NOSSO DIA A DIA É O **REAL**?

O REAL É REPRESENTADO PELO SÍMBOLO “**R\$**”

VAMOS CONHECER ALGUNS VALORES:



CINCO

CENTAVOS



DEZ

CENTAVOS



VINTE E CINCO

CENTAVOS



CINQUENTA

CENTAVOS



UM

REAL



DOIS REAIS



CINCO REAIS



DEZ REAIS



VINTE REAIS



CINQUENTA REAIS



CEM REAIS

ATIVIDADES


1) OBSERVE AS QUANTIAS E MARQUE O CERTO:




() 35 REAIS
 () 15 REAIS
 () 25 REAIS



() 10 REAIS
 () 9 REAIS
 () 11 REAIS



() 15 REAIS
 () 10 REAIS
 () 12 REAIS



() 4 REAIS
 () 5 REAIS
 () 3 REAIS

2) OBSERVE A QUANTIA QUE PEDRO E ANA TÊM, E RESOLVA AS QUESTÕES A SEGUIR.




A) QUANTO ANA TEM?

B) QUANTO PEDRO TEM?

C) QUEM TEM MAIS?

D) FAÇA COMO NO MODELO:



R\$ 5,00
Cinco reais

R\$ 10,00

R\$ 2,00


R\$ 20,00

R\$ 50,00

R\$ 100,00

SITUAÇÕES-PROBLEMAS

ANA ESTÁ SEPARANDO O DINHEIRO PARA COMPRAR MATERIAL ESCOLAR. OBSERVE OS VALORES E RESPONDA.



1 - FAÇA UM "X" NO ITEM MAIS BARATO.

2 - CIRCULE O ITEM MAIS CARO.


3 - QUANTO CUSTA A AGENDA E O LÁPIS JUNTOS?



4 - SE ANA COMPRAR TODOS OS ITENS, QUANTO ELA IRÁ GASTAR?



5) ESCREVA POR EXTENSO OS VALORES ABAIXO:



UNIDADE ESCOLAR:

PROFESSORA

ANO DE ESCOLARIDADE

1ºANO

DATA

09/09/2021

NOME:

HOJE É?

SEGUNDA

TERÇA

QUARTA

QUINTA

SEXTA

CÓDIGO BNCC

EF01HI05

HISTÓRIA



EM RELAÇÃO AOS JOGOS, BRINCADEIRAS, OBJETOS, MÚSICAS, DANÇAS, ALIMENTOS E VESTUÁRIOS, É FÁCIL AFIRMAR QUE A DIVERSIDADE EXISTE, POIS NOSSA SOCIEDADE É MULTICULTURAL E PLURIÉTNICA.


PARA SE ENTENDER ALGUNS JOGOS E BRINCADEIRAS NO PRESENTE PRECISAMOS FAZER UMA VISITA AO PASSADO.

AS BRINCADEIRAS E JOGOS INFANTIS TÊM AS SUAS CARACTERÍSTICAS E EVOLUÇÃO AO LONGO DOS TEMPOS E VÃO SE DESENVOLVENDO.


A TRADIÇÃO É BRINCAR. MUITOS POVOS TÊM SEUS BRINQUEDOS E BRINCADEIRAS TRADICIONAIS E REGIONAIS.

1) FAÇA UM X NAS BRINCADEIRAS QUE VOCÊ CONHECE:

PEGA-PEGA




CORDA



PASSA ANEL



ESCONDE-ESCONDE



2) ABAIXO ESTÃO ALGUMAS BRINCADEIRAS ANTIGAS! COM A AJUDA DO BANCO DE PALAVRAS, ESCREVA O NOME DA BRINCADEIRA

PIÃO	QUEIMADA	CORDA	BOTÃO
TELEFONE	PIPA	AMARELINHA	CAVALO
PETECA	PULA SELA	GUDE	PULAR ELÁSTICO

























3) DESENHE A SUA BRINCADEIRA OU O SEU BRINQUEDO FAVORITO E ESCREVA O NOME.

UNIDADE ESCOLAR:

PROFESSORA

ANO DE ESCOLARIDADE

1º ANO

DATA

10/09/2021

NOME:

HOJE É?

SEGUNDA

TERÇA

QUARTA

QUINTA

SEXTA

CÓDIGO BNCC

EF15AR04-EF15AR05

ARTES

- ✚ NO DIA 7 DE SETEMBRO É COMEMORADA A INDEPENDÊNCIA DO BRASIL. QUER SABER COMO ACONTECEU? VEJA O VÍDEO DISPONIBILIZADO EM ANEXO! (<https://www.youtube.com/watch?v=PNEcJG4brKM>)

PINTE BEM BONITO O DESENHO ABAIXO.

