

PREFEITURA MUNICIPAL DE BOM JESUS DO ITABAPOANA-RJ
SECRETARIA MUNICIPAL DE EDUCAÇÃO, ESPORTE E LAZER

Atividades Orientadoras



Educação de Jovens e Adultos

FASE IV



UNIDADE ESCOLAR:

PROFESSORA DATA

NOME:

FASE CÓDIGO BNCC

LÍNGUA
PORTUGUESA

LP

TEXTO E INTERPRETAÇÃO
PATRIMÔNIO CULTURAL

HI

HISTÓRIA

PAU-FERRO

Um patrimônio cultural com 99 anos de idade



À esquerda (triângulo) nota-se o casarão que mais tarde daria origem ao atual Big Hotel. Dentre as árvores da Praça, em 1922 foi plantado o Pau-Ferro (círculo), para as comemorações do Centenário da Independência do Brasil. Acervo ECLB.



<http://onortefluminense.blogspot.com/2014/03/Praça Governador Portela 1950 em destaque o Pau-ferro>



<http://onortefluminense.blogspot.com/2014/03/Pau-ferro>

É inegável a relação afetiva que toda a comunidade bonjesuense possui com a árvore Pau-Ferro existente na Praça Governador Portela em Bom Jesus do Itabapoana. Afinal, quem não faz em sua memória uma correlação direta e natural entre a Praça e o Pau-Ferro? Quantas pessoas cresceram e envelheceram vendo seu tronco encorpar e se agigantar? Quantas histórias da cidade não passaram sob as sombras de seus galhos?

Essa relação é que faz com que nosso Pau-Ferro possa ser considerado um patrimônio cultural da cidade: patrimônio natural no âmbito da preservação do patrimônio cultural.

Padre Mello, conta mais detalhes sobre esse pau-ferro tão especial na edição do jornal A Voz do Povo, de 23/02/47:

... Deus te conserve! E sejas no futuro

o rei dos vegetais neste jardim.

Tens fortes fibras, no tecido duro,

resiste aos ventos! Viverás sem fim!

Postado por [Paula Borges Bastos](#), 30 de junho de 2013

[Espaço Cultural Luciano Bastos - Bom Jesus do Itabapoana, RJ, Brasil: PAU-FERRO: um patrimônio cultural com 91 anos de idade em Bom Jesus \(espacoculturalucianobastos.blogspot.com\)](#)



Patrimônio cultural é tudo aquilo que possui importância histórica e cultural para um país ou uma comunidade, como a arquitetura, festas, danças, música, manifestações populares, artes, culinária, paisagens, entre outros.



01 Marque a resposta correta nas questões a seguir.

a) De acordo com o texto, a árvore pau-ferro, foi plantada na praça no ano de 1922, é um patrimônio cultural do nosso povo...

- Porque possui importância na memória e na história de nossa cidade.
- Porque foi plantada há muito tempo, é antiga.
- Porque dá uma sombra maravilhosa na praça.

b) Quem escreveu um poema sobre o pau-ferro no jornal A Voz do Povo em 1947?

- Padre Vieira
- Padre Mello
- Pedro Teixeira



02 Transcreva o trecho do poema de Padre Mello sobre o Pau-ferro e circule as palavras que rimam. Lembre-se: para que as palavras rimem tem que terminar com o mesmo som.

UNIDADE ESCOLAR:

PROFESSORA

DATA

NOME:

FASE

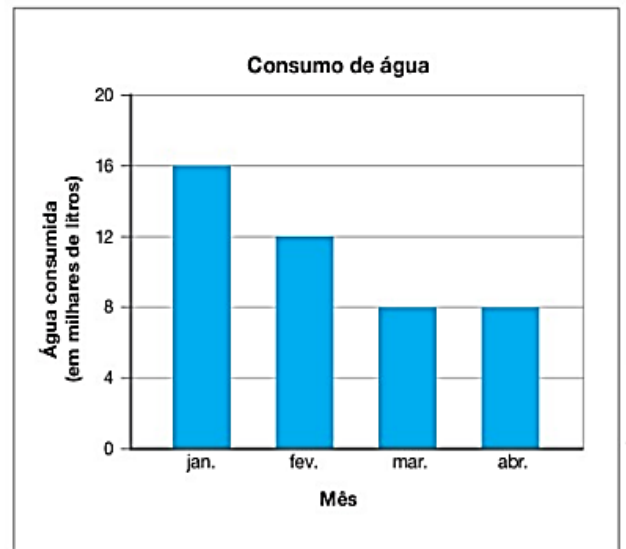
CÓDIGO BNCC

MATEMÁTICA MAT

MEDIDA DE CAPACIDADES E METADE.

(Exercícios de fixação)

01 Observe o gráfico do consumo mensal de água de uma família em certo período. Marque as alternativas corretas. Para isso, será necessário fazer alguns cálculos.



O consumo nos 4 meses foi de 40 mil litros de água. Para saber se está certa a afirmativa você deverá efetuar uma adição dos numerais: $16 + 12 + 8 + 8$.

O consumo do mês de abril foi a metade do consumo no mês de janeiro. Para saber se está certa a afirmativa você deverá dividir ao meio o numeral 16, referente a janeiro.

Houve um aumento no consumo nos 2 últimos meses em relação ao consumo nos 2 primeiros meses. Para saber se está certa a afirmativa você deverá comparar as barrinhas dos meses.

02 Um aposentado recebe 800 reais de aposentadoria. Ele gasta a metade desse valor com alimentação e moradia. Quanto lhe sobra para as demais despesas?

UNIDADE ESCOLAR:

PROFESSORA DATA

NOME:

FASE CÓDIGO BNCC

CIÊNCIAS

CI

UTILIDADE DAS PLANTAS

Benefícios das árvores

Diminuem a temperatura ambiente.

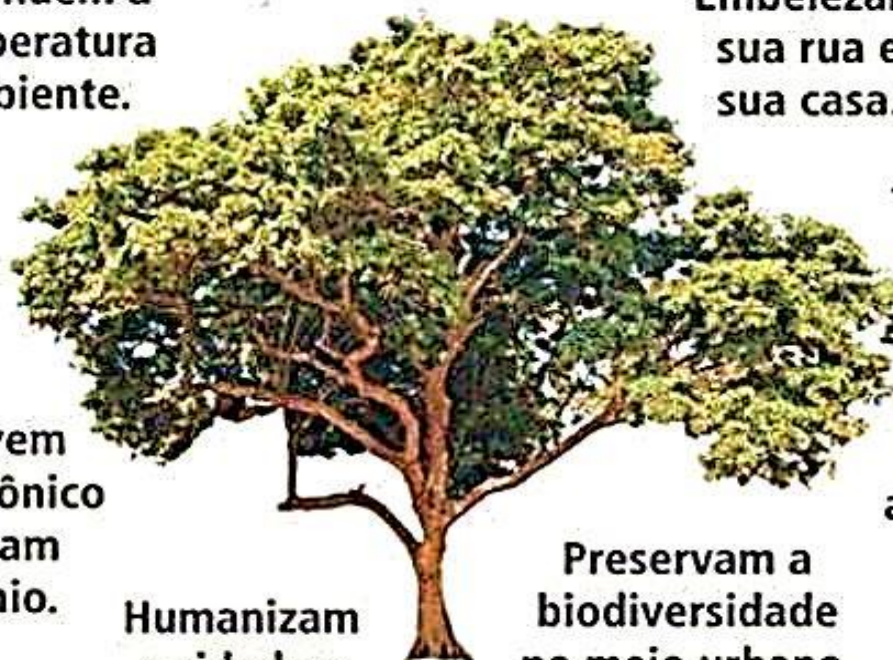
Embelezam sua rua e sua casa.

Atuam como filtro natural.

Absorvem água da chuva.

Absorvem gás carbônico e liberam oxigênio.

Reduzem a poluição sonora.



Humanizam a cidade e melhoram a qualidade de vida.

Preservam a biodiversidade no meio urbano.

Frank e Sustentabilidade

A árvore é um grande símbolo da natureza e é uma das mais importantes riquezas naturais que possuímos. Elas são fundamentais para a vida na Terra porque aumentam a umidade do ar, evitam erosões, produzem oxigênio no processo de fotossíntese, reduzem a temperatura e fornecem sombra, alimento e abrigo para algumas espécies animais.

Além de produzirem alimento, as árvores também possuem outras aplicações econômicas. A madeira por elas produzida serve como matéria-prima para a fabricação de móveis e construções de casas. A celulose extraída dessas plantas,

principalmente pinheiros e eucaliptos, é fundamental para a fabricação de papel. Além disso, algumas espécies apresentam aplicabilidade na indústria farmacêutica por possuírem importantes compostos.

ATIVIDADE

01 Decifre os códigos e descubra algumas utilidades das árvores. Vou fazer o primeiro e vocês continuam.

A	E	I	O	U
☆	🌸	😊	♥	◇

P◇r😊f😊c☆m ♥ ☆r.

Purificam o ar

🌸nf🌸😊t☆m ♥ ☆mb😊🌸nt🌸.

F♥rn🌸c🌸m m☆d🌸😊r☆.

S🌸rv🌸m d🌸 r🌸m🌸d😊♥.

02 Escreva alguma memória de sua infância em que a árvore esteve presente. Se precisar peça ajuda de outra pessoa para escrever.



UNIDADE ESCOLAR:

PROFESSORA

DATA

NOME:

FASE

CÓDIGO BNCC

GEOGRAFIA

GE

AÇÃO HUMANA NA DEGRADAÇÃO DAS PAISAGENS NATURAIS

Em virtude da grande quantidade de utilizações e da expansão urbana, as árvores são constantemente exterminadas, o que resulta em grandes áreas desmatadas.

O desmatamento afeta diretamente a vida de toda a população, que passa a enfrentar erosões, assoreamento de rios, redução do regime de chuvas e da umidade relativa do ar, desertificação e perda de biodiversidade.

A seguir, você vai ler um cartum para refletir sobre uma situação bastante preocupante. Depois responda as questões a seguir.

Um menino com o rosto escondido no tronco de uma árvore brinca de esconde-esconde. Antes que termine a contagem “até 100”, para sair à procura dos amigos escondidos, a árvore onde se apoia é cortada e colocada em um caminhão, junto a outras toras de madeira, levando o menino junto.



01

Que sentimentos a leitura desse cartum despertou em você? Marque.

Alegria

Tristeza

Vergonha

Decepção

02

Qual brincadeira infantil bem conhecida pode ser identificada no cartum?

Pula carniça

Esconde-esconde

Amarelinha

UNIDADE ESCOLAR:

PROFESSORA

DATA

NOME:

FASE

CÓDIGO BNCC


ARTES

AR

EXPRESSÃO ARTÍSTICA

Você precisará de:

1. Papel higiênico, linha da mesma cor do papel e uma tesoura.
2. Corte cinco ou seis quadrados do mesmo tamanho do papel higiênico e coloque-os em camadas.
3. Faça um acordeão (dobrando em zigue-zague).
4. Dê um nó no centro do acordeão com um pedaço de linha.
5. Corte as bordas do acordeão para dar-lhes uma forma arredondada.
6. Desdobre o acordeão.
7. Dobre cada folha para dentro, uma a uma e com muito cuidado, porque o papel se rasga com muita facilidade.
8. E aí está, uma linda flor para decorar sua casa e comemorar a chegada da Primavera, que será dia 23 de setembro! Se preferir cole um cabinho e coloque-as em um vaso.



Se você preferir pode assistir ao vídeo explicativo no link:

<https://youtu.be/R4AOGJsWouo>

