

# ATIVIDADES ORIENTADORAS

## EDUCAÇÃO INFANTIL

# G5



**SEMEEL**

SECRETARIA MUNICIPAL DE  
EDUCAÇÃO, ESPORTE E LAZER

*A mudança está em nossas mãos*

UNIDADE ESCOLAR:

PROFESSORA

GRUPO ETÁRIO

G5

CÓDIGO BNCC

EI03EO04 EI03TS02 EI03EF09

NOME:

HOJE É?

SEGUNDA

TERÇA

QUARTA

QUINTA

SEXTA

COMO ESTÁ O TEMPO HOJE?




DATA

/ /

### ATIVIDADE 1

AS ESTAÇÕES DO ANO SÃO **PRIMAVERA, VERÃO, OUTONO E INVERNO**. MAS PODEMOS APRENDER MELHOR ASSISTINDO O VÍDEO DO LINK: <https://youtu.be/EmFjWh2p87o>.

ESTAMOS NA ESTAÇÃO MAIS FLORIDA DO ANO, VOCÊ SABE QUAL É?  
ENCONTRE A RESPOSTA COMPLETANDO AS LETRAS FALTOSAS ABAIXO E FAÇA UM BELO COLORIDO NAS FLORES:



P	R	I	M	A	V	E	R	A
	R		M		V		R	
P		I		A		E		A
	R			A		E		

UNIDADE ESCOLAR:

PROFESSORA

GRUPO ETÁRIO

CÓDIGO BNCC

NOME:

HOJE É?

SEGUNDA

TERÇA

QUARTA

QUINTA

SEXTA

COMO ESTÁ O TEMPO HOJE?





DATA

/ /

## ATIVIDADE 2

O VERÃO É A ESTAÇÃO MAIS DIVERTIDA DO ANO. QUE TAL BRINCAR DE DESCOBRIR OS 7 ERROS DA IMAGEM?



UNIDADE ESCOLAR:

PROFESSORA

GRUPO ETÁRIO

G5

CÓDIGO BNCC

EI03ET01 EI03ET03 EI03ET07

NOME:

HOJE É?

SEGUNDA

TERÇA

QUARTA

QUINTA

SEXTA

COMO ESTÁ O TEMPO HOJE?



DATA

/ /

### ATIVIDADE 3

NO OUTONO, AS FOLHAS AMARELAM E CAEM DAS ÁRVORES.



VAMOS CONTAR AS FOLHAS...

AINDA TÊM NA ÁRVORE.

ESTÃO VOANDO.

ESTÃO PRESAS NO CABELO DO CEBOLINHA.

ESTÃO CAÍDAS NO CHÃO.

USANDO A FOLHA DE RECORTE DO FINAL DA APOSTILA, OBSERVE O MODELO DE CADA FOLHA DE ÁRVORE E COLE NO LUGAR CERTO:

<input type="text"/>	<input type="text"/>	<input type="text"/>	<input type="text"/>
<input type="text"/>	<input type="text"/>	<input type="text"/>	<input type="text"/>
<input type="text"/>	<input type="text"/>	<input type="text"/>	<input type="text"/>
<input type="text"/>	<input type="text"/>	<input type="text"/>	<input type="text"/>

UNIDADE ESCOLAR:

PROFESSORA

GRUPO ETÁRIO  
G5

CÓDIGO BNCC  
EI03EF09 EI03ET03 EI03ET07

NOME:

HOJE É?

SEGUNDA  TERÇA  QUARTA  QUINTA  SEXTA

COMO ESTÁ O TEMPO HOJE?



DATA


/ /

#### ATIVIDADE 4

OBSERVE A CENA E PINTE O NOME DA ESTAÇÃO DO ANO EM QUE ELA CONTECE:



COM O FRIO, AS FLORES PERDERAM SUAS PÉTALAS. CONTE AS QUE FICARAM:



UNIDADE ESCOLAR:

PROFESSORA

GRUPO ETÁRIO

G5

CÓDIGO BNCC

EI03TS02 EI03ET03

NOME:

HOJE É?

SEGUNDA

TERÇA

QUARTA

QUINTA

SEXTA

COMO ESTÁ O TEMPO HOJE?



DATA

/ /

## ATIVIDADE 5

PINTE O DESENHO DA PÁGINA DE RECORTE BEM BONITO. RECORTE AS PEÇAS DO QUEBRACABEÇAS E MONTE CORRETAMENTE NESTA PÁGINA:

MOSTRE QUE VOCÊ APRENDEU SOBRE AS ESTAÇÕES DO ANO E RESPONDA O DESAFIO DO LINK A SEGUIR: <https://youtu.be/-e8lErV0PE4>

UNIDADE ESCOLAR:

PROFESSORA  GRUPO ETÁRIO  CÓDIGO BNCC

NOME:

HOJE É?

COMO ESTÁ O TEMPO HOJE?

DATA

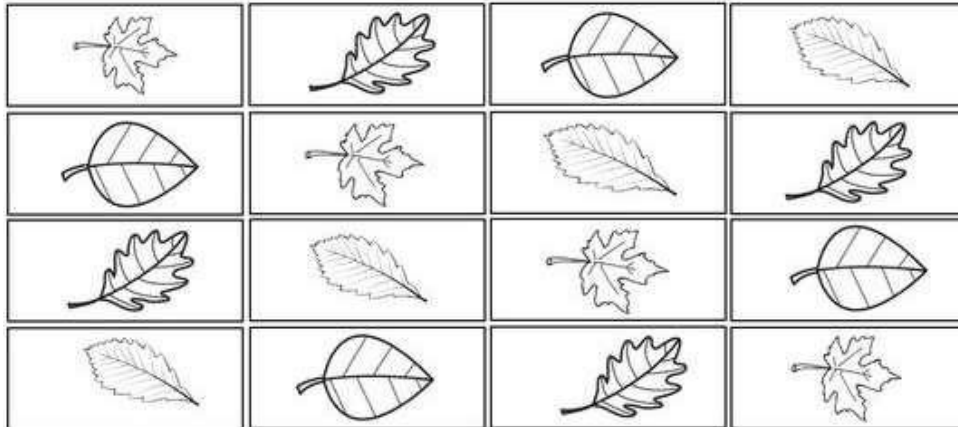
**SEGUNDA** **TERÇA** **QUARTA** **QUINTA** **SEXTA**



/ /

## PÁGINA DE RECORTE

ATIVIDADE 3



ATIVIDADE 5

