



ATIVIDADES ORIENTADORAS

EDUCAÇÃO INFANTIL

G2

SEMEEL

SECRETARIA MUNICIPAL DE
EDUCAÇÃO, ESPORTE E LAZER

A mudança está em nossas mãos

UNIDADE ESCOLAR:

PROFESSORA

GRUPO ETÁRIO

NOME:

ATIVIDADE 1

O MEU NOME EU VOU FALAR

Hoje vamos brincar e cantar, falando o nome da criança.

Coloque a música do “Tio Marcelo” - **O MEU NOME EU VOU FALAR** | Música de identidade para a educação infantil.

Escute com a criança e em seguida cante dizendo o nome dela. Incentive a criança a cantar com o nome dela.

Link:

<https://www.youtube.com/watch?v=gqZJI7zo8Ek>




ATIVIDADE 2

JOGO DO CAMINHO

É só desenhar caminhos com fita crepe no chão ou riscar com giz para começar a brincadeira.


Primeiro você pode passar pelo caminho e em seguida a criança pode fazer o percurso. Se a criança ainda não anda sozinha, pode segurar na mão dela para fazer o percurso.



ATIVIDADE 3

FORMAS NO CHÃO

A atividade de hoje é para trabalhar as formas geométricas no chão. Desenhe ou faça com fita um triângulo, um quadrado e um círculo. Em seguida dê para a criança brinquedos pequenos ou até mesmo tampinhas e você irá dar o comando: “Coloque uma tampinha no quadrado, depois duas no triângulo... e assim sucessivamente.




ATIVIDADE 4

ENSINANDO A CHUTAR

Para a atividade você precisará apenas de uma bola, que não seja muito grande e nem muito pesada.

Se a criança já fica bem de pé sozinha, posicione a bola e dê o comando: “CHUTE A BOLA”. Caso a criança não se sinta segura, pegue nas mãos e ajude-a. Estimule o uso do pé dizendo que o chute se faz com os pés.



ATIVIDADE 5

ALCANÇANDO OBJETOS

Para brincar de alcançar os objetos você vai precisar de brinquedos pequenos e fita crepe. Prenda os brinquedos em uma superfície lisa, como uma porta por exemplo. Não cole no chão, pois a proposta é que seu bebê precise se alongar para alcançá-los.

É importante que você coloque os brinquedos a uma altura que a criança consiga alcançar sentado, ou em pé.

