

ATIVIDADES ORIENTADORAS

EDUCAÇÃO INFANTIL

G6



SEMEEL

SECRETARIA MUNICIPAL DE
EDUCAÇÃO, ESPORTE E LAZER

A mudança está em nossas mãos

UNIDADE ESCOLAR:

PROFESSORA

GRUPO ETÁRIO

G6

CÓDIGO BNCC

EI03CG01 EI03EO04 EI03EF09

NOME:

HOJE É?

SEGUNDA

TERÇA

QUARTA

QUINTA

SEXTA

COMO ESTÁ O TEMPO HOJE?



DATA

/ /

ATIVIDADE 1

FORMIGUINHA

FUI AO MERCADO COMPRAR CAFÉ
E A FORMIGUINHA SUBIU NO MEU PÉ
EU SACUDI, SACUDI, SACUDI
MAS A FORMIGUINHA NÃO PARAVA DE SUBIR


FUI AO MERCADO COMPRAR BATATA ROXA
E A FORMIGUINHA SUBIU NA MINHA COXA
EU SACUDI, SACUDI, SACUDI
MAS A FORMIGUINHA NÃO PARAVA DE SUBIR

FUI AO MERCADO COMPRAR MELÃO
E A FORMIGUINHA SUBIU NA MINHA MÃO
EU SACUDI, SACUDI, SACUDI
MAS A FORMIGUINHA NÃO PARAVA DE SUBIR

ENCONTRE AS RIMAS
NO TEXTO E PINTE
COM A MESMA COR.



PINTE O ANIMAL QUE SUBIU NO PÉ DA MENINA.



MARQUE COM UM X OS PRODUTOS QUE FORAM COMPRADOS NO MERCADO.

CAFÉ	REPOLHO	BANANA	MELANCIA	MAMÃO

UNIDADE ESCOLAR:

PROFESSORA

GRUPO ETÁRIO

G6

CÓDIGO BNCC

EI03EO04 EI03ET08 EI03EF09

NOME:

HOJE É?

SEGUNDA

TERÇA

QUARTA

QUINTA

SEXTA

COMO ESTÁ O TEMPO HOJE?



DATA

/ /

ATIVIDADE 2

NA MÚSICA “**FUI AO MERCADO**” HÁ PALAVRAS QUE TERMINAM COM O MESMO SOM. ESCREVA O NOME DA PARTE DO CORPO, AO LADO DAS PALAVRAS QUE RIMAM COM ELA.

CAFÉ



BATATA ROXA




MELÃO



VOCÊ JÁ FOI AO MERCADO?

NO MERCADO USAMOS DIFERENTES MEIOS PARA MEDIR. MOSTRE O QUE JÁ SABE, RECORTANDO OS DESENHOS DA PÁGINA DE RECORTE E COLANDO ABAIXO.



COMPRAMOS A:

METRO

QUILO

LITRO

METRO	QUILO	LITRO
<input type="text"/>	<input type="text"/>	<input type="text"/>
<input type="text"/>	<input type="text"/>	<input type="text"/>
<input type="text"/>	<input type="text"/>	<input type="text"/>

UNIDADE ESCOLAR:

PROFESSORA

GRUPO ETÁRIO

G6

CÓDIGO BNCC

EI03ET07 EI03ET08 EI03EF09

NOME:

HOJE É?

SEGUNDA

TERÇA

QUARTA

QUINTA

SEXTA

COMO ESTÁ O TEMPO HOJE?




DATA


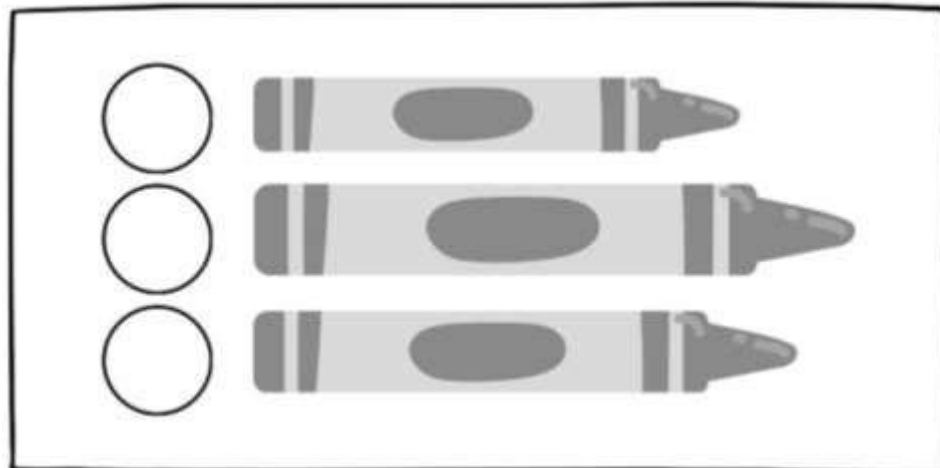
/ /

ATIVIDADE 3

OBSERVE AS PALAVRAS E COMPLETE O QUADRO ABAIXO:

	QUANTAS LETRAS	QUANTAS SÍLABAS	1ª LETRA	ÚLTIMA LETRA	QUANTAS VOGAIS	QUANTAS CONSOANTES
MERCADO						
FORMIGUINHA						
CAFÉ						
BATATA						
MÃO						

NUMERE AS  COM 1 (PEQUENO), 2 (MÉDIO) E 3 (GRANDE) PARA IDENTIFICAR OS TAMANHOS:





UNIDADE ESCOLAR:

PROFESSORA

GRUPO ETÁRIO

G6

CÓDIGO BNCC

EI03ET07 EI03ET08

NOME:

HOJE É?

SEGUNDA

TERÇA

QUARTA

QUINTA

SEXTA

COMO ESTÁ O TEMPO HOJE?



DATA

/ /

ATIVIDADE 4

PODEMOS MEDIR O TEMPO!

COMPLETE O CALENDÁRIO DESTE MÊS COM OS NÚMEROS QUE FALTAM E RESPONDA:

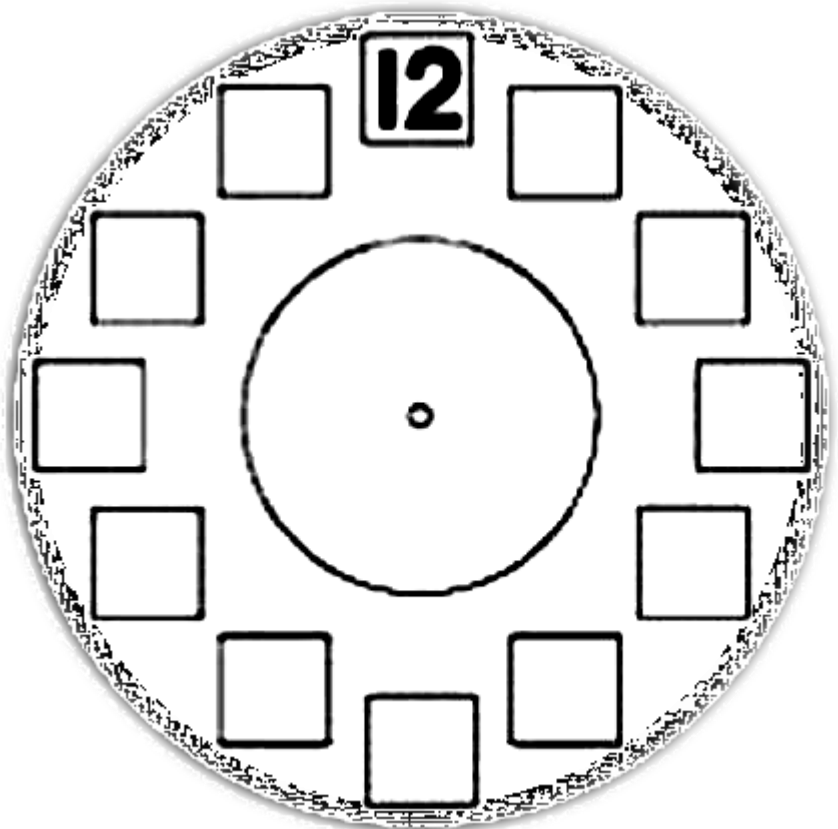
DEZEMBRO						
DOM	SEG	TER	QUA	QUI	SEX	SAB
			1			4
5						11
12						18
19						25
26					31	

QUE DIA É HOJE? PINTE DE VERMELHO.

EM QUAL MÊS ESTAMOS? CIRCULE NO CALENDÁRIO E ESCREVA:

QUANTOS DIAS TEM ESTE MÊS?

COM O RELÓGIO TAMBÉM MEDIMOS O TEMPO! RECORTE OS NÚMEROS E OS PONTEIROS DA PÁGINA DE RECORTES E COLE PARA COMPLETAR O RELÓGIO:



UNIDADE ESCOLAR:

PROFESSORA

GRUPO ETÁRIO

G6

CÓDIGO BNCC

EI03ET07

NOME:

HOJE É?

SEGUNDA

TERÇA

QUARTA

QUINTA

SEXTA

COMO ESTÁ O TEMPO HOJE?



DATA

/ /

ATIVIDADE 5

OBSERVE A QUANTIDADE DE PEÇAS DO MATERIAL DOURADO DE CADA CRIANÇA E, DEPOIS, FAÇA O QUE SE PEDE.

<p>MARIA</p>	<p>GABRIEL</p>
<p>SAMUEL</p>	<p>HÉLEN</p>
<p>BRUNA</p>	<p>ANNY</p>
<p>EDUARDO</p>	<p>JÚLIA</p>

ESCREVA O NÚMERO REPRESENTADO POR CADA CRIANÇA.

PINTE O MAIOR NÚMERO DE AMARELO.

PINTE O MENOR NÚMERO DE VERDE.

PINTE O NOME DA CRIANÇA QUE JUNTOU MAIS PEÇAS.

CIRCULE O NOME DA CRIANÇA QUE JUNTOU MENOS PEÇAS.

UNIDADE ESCOLAR:

PROFESSORA GRUPO ETÁRIO CÓDIGO BNCC

NOME:

HOJE É?

SEGUNDA TERÇA QUARTA QUINTA SEXTA

COMO ESTÁ O TEMPO HOJE?




DATA

/ /

PÁGINA DE RECORTES

ATIVIDADE 2



ATIVIDADE 4

