

PREFEITURA MUNICIPAL DE BOM JESUS DO ITABAPOANA-RJ
SECRETARIA MUNICIPAL DE EDUCAÇÃO, ESPORTE E LAZER

Atividades Orientadoras



Educação de Jovens e Adultos

FASE I

UNIDADE ESCOLAR:

PROFESSORA

DATA

NOME:

FASE

CÓDIGO BNCC

LP

LÍNGUA PORTUGUESA

SIMULADO

1- TEXTO E INTERPRETAÇÃO:


NATAL

(VINÍCIUS DE MORAES)

DE REPENTE O SOL RAIOU

E O GALO COCORICOU:

- CRISTO NASCEU!



O BOI, NO CAMPO PERDIDO

SOLTOU UM LONGO MUGIDO:

- AONDE? AONDE?

COM SEU BALIDO TREMIDO

LIGEIRO DIZ O CORDEIRO:

- EM BELÉM! EM BELÉM!

EIS SENÃO QUANDO NUM ZURRO

SE OUVI A RISADA DO BURRO:

-FOI SIM QUE EU ESTAVA LÁ!



2- O TÍTULO DO TEXTO É:

() MENINO JESUS

() NATAL

() PAPAI NOEL

3- O AUTOR DO TEXTO É:

() PAPAI NOEL

() JESUS MENINO

() VINICIUS DE MORAES

4- O QUE O GALO COCORICOU?

() - AONDE? AONDE?

() - EM BELÉM! EM BELÉM!

() - CRISTO NASCEU!

5- DE QUEM É ESSA FALA:

- FOI SIM QUE EU ESTAVA LÁ!?

() GALO

() CORDEIRO

() BURRO

6- DE ACORDO COM O TEXTO, CRISTO NASCEU EM:

() BRASÍLIA

() BELÉM

() BAHIA

7- MARQUE OS ANIMAIS QUE APARECEM NO TEXTO:

() COBRA

() SOL

() GALO

() BOI

() CORDEIRO

() CACHORRO

() GATO

() BURRO

8- MARQUE AS PALAVRAS QUE COMEÇAM COM A MESMA LETRA INICIAL DA PALAVRA NATAL:

() CASA

() BOCA

() NAVE

() NOVELA

() MALA

() PAULA

() LUA

() GAVETA

() NUCA

() NADA

() NUVEM

() BOCA

9- ENCONTRE AS PALAVRAS ABAIXO NO CAÇA-PALAVRAS.

SOL - RISADA – BURRO - CORDEIRO - GALO – CRISTO - PERDIDO –
BOI- MUGIDO - LIGEIRO

C	R	I	S	T	O	A	K	L	O
Ç	O	U	R	I	S	O	L	R	I
C	O	R	D	E	I	R	O	U	S
P	E	R	D	I	D	O	I	A	U
Y	B	O	R	I	S	A	D	A	K
B	D	L	B	U	R	R	O	P	Ç
N	A	I	G	A	L	O	B	Ç	O
H	L	I	G	E	I	R	O	X	C
C	A	S	A	M	U	G	I	D	O

10- PINTE AS LETRAS QUE FORMAM O NOME DOS PERSONAGENS DO TEXTO:



S	T	M	O
D	B	A	J
I	F	H	Z



R	T	U	C
D	B	A	O
I	F	R	Z



C	R	M	E
O	S	D	P
I	R	H	O



G	T	M	C
X	S	A	O
L	F	H	Z



UNIDADE ESCOLAR:

PROFESSORA

DATA

NOME:

FASE

CÓDIGO BNCC EF03MA10

MA

MATEMÁTICA

SIMULADO

1- RESOLVA AS ADIÇÕES E SUBTRAÇÕES ABAIXO.



$4 + 1 = \bigcirc$

$2 + 0 = \bigcirc$

$5 - 3 = \bigcirc$

$2 + 1 = \bigcirc$

$1 + 3 = \bigcirc$

$5 - 4 = \bigcirc$

$2 + 3 = \bigcirc$

$3 - 3 = \bigcirc$


$5 - 1 = \bigcirc$

$2 + 2 = \bigcirc$

$4 - 1 = \bigcirc$

$3 - 1 = \bigcirc$

2- HAVIAM 5 AVIÕES NO AEROPORTO, 2 DECOLARAM. QUANTOS FICARAM?



3- COMPLETE A SEQUÊNCIA NUMÉRICA ABAIXO, DE 1 A 100:



1				5			8		10
		13			16			19	
			24						
31									40
	42					47			
51				55				59	
		63					68		
	72				76				80
			84			87			
91				95					

UNIDADE ESCOLAR:

PROFESSORA

DATA

NOME:

FASE


CÓDIGO BNCC

CI/
HI/GE

CÊNCIAS
NATURAIS E HUMANAS

SIMULADO

1- FAÇA UM X NOS ALIMENTOS SAUDÁVEIS E CIRCULE OS ALIMENTOS NÃO SAUDÁVEIS PARA NOSSA SAÚDE.



2- EM QUAL MUNICÍPIO VOCÊ MORA?

() BOM JESUS DO NORTE () BOM JESUS DO ITABAPOANA

3- O MUNICÍPIO DE BOM JESUS DO ITABAPOANA ESTÁ LOCALIZADO EM QUAL ESTADO?

() ESPÍRITO SANTO () RIO DE JANEIRO () SÃO PAULO

4- QUANTOS SÃO OS SÍMBOLOS NACIONAIS BRASILEIROS?

() 2 () 5 () 3 () 4

5- SÃO SÍMBOLOS NACIONAIS BRASILEIROS:

() BANDEIRA NACIONAL, HINO NACIONAL, ARMAS NACIONAIS E SELO NACIONAL.

() MARACANÃ, CRISTO REDENTOR E CORCOVADO.

UNIDADE ESCOLAR:

PROFESSORA

DATA

NOME:

FASE

CÓDIGO BNCC

AR

ARTE

ESCULTURA: ÁRVORE DE NATAL.

Materiais Necessários

- 28 GARRAFAS PET VERDE
- 1 CABO DE VASSOURA
- TESOURA
- VELA
- VASO (OU 1 GARRAFA DE ÁGUA DE 5 L)
- ENFEITES PARA ÁRVORE DE NATAL



CORTE:

- 5 GARRAFAS COM 24 CM
- 5 GARRAFAS COM 22 CM
- 5 GARRAFAS COM 20CM
- 5 GARRAFAS COM 18 CM
- 1 GARRAFA COM 16CM
- 1 GARRAFA COM 14CM
- 1 GARRAFA COM 12CM
- 1 GARRAFA COM 10 CM
- 1GARRAFA COM 8 CM
- 1 GARRAFA COM 6 CM
- 1GARRAFA COM 4 CM
- 1 GARRAFA COM 2 CM



CORTE A GARRAFA EM TIRAS ATÉ PRÓXIMO DO BICO E DEPOIS DOBRE PARA FORA, CONFORME A IMAGEM E REPITA ESSE PROCESSO PARA AS OUTRAS GARRAFAS.



COM MUITO CUIDADO QUEIME AS PONTAS E A PARTE DO MEIO PARA DAR MAIOR REALIDADE.
NÃO COLOQUE O PLÁSTICO EM CONTATO DIRETO COM O FOGO.



APÓS QUEIMAR TODAS AS CAMADAS, COM O AUXÍLIO DE UM VASO E O CABO DE VASSOURA, COLOQUE AS CAMADAS EM ORDEM CRESCENTE.



DEPOIS DISSO DECORE A SUA ÁRVORE CONFORME SEU GOSTO E FELIZ NATAL PARA VOCÊ E SUA FAMÍLIA!

<https://www.youtube.com/playlist?list=PLxrATcVF4UG4ULEH7q9fu6jP8XilarbeR>

