

PREFEITURA MUNICIPAL DE BOM JESUS DO ITABAPOANA-RJ
SECRETARIA MUNICIPAL DE EDUCAÇÃO, ESPORTE E LAZER

SEMEEL

A mudança está em nossas mãos

Atividades Orientadoras



1º ano

Ensino Fundamental

UNIDADE ESCOLAR:

PROFESSOR(A)

ANO DE ESCOLARIDADE

DATA

NOME:

HOJE É?

SEGUNDA

TERÇA

QUARTA

QUINTA

SEXTA

CÓDIGO BNCC

LÍNGUA PORTUGUESA



1. VAMOS CANTAR? PINTE NO TEXTO TODAS AS PALAVRAS COM P.

O PATO

(Vinícius de Moraes)

LÁ VEM O PATO
PATA AQUI, PATA ACOLÁ
LÁ VEM O PATO
PARA VER O QUE É QUE HÁ.

O PATO PATETA
PINTOU O CANECO
SURROU A GALINHA
BATEU NO MARRECO
PULOU DO POLEIRO
NO PÉ DO CAVALO
LEVOU UM COICE
CRIOU UM GALO
COMEU UM PEDAÇO
DE JENIPAPO
FICOU ENGASGADO
COM DOR NO PAPO
CAIU DO POÇO
QUEBROU A TIGELA
TANTAS FEZ O MOÇO
QUE FOI PRA PANELA.

Poema retirado do livro:

A ARCA DE NOÉ. Companhia das Letrinhas: Ministério da Educação FNDE, 2003.



**ESSE TEXTO É UM POEMA .
ELE TEM VERSOS (SÃO LINHAS) E ESTROFES (CONJUNTO DE LINHAS).**

2. QUAL O NOME DO POEMA? _____.

3. QUANTOS VERSOS ESSE POEMA TEM? _____.

4. QUANTAS ESTROFES? _____.

5. ESCREVA O NOME DOS ANIMAIS ENVOLVIDOS NESSE POEMA:

<input type="text"/>	<input type="text"/>	<input type="text"/>	<input type="text"/>
----------------------	----------------------	----------------------	----------------------

6. QUAL É O PERSONAGEM PRINCIPAL?


7. COMO ELE É?

LEGAL

PATETA

ESPERTO

ORTOGRAFIA










1. CIRCULE A PALAVRA DE ACORDO COM O NOME DE CADA FIGURA:







	PIPOCA PIPA PIANO		CÃO MÃO PÃO
	PETECA PENA PENTE		PENA PEIXE FEIXE
	PENA PELE PEGA		POTE PIPA PATO
	PACOTE PETECA PANELA		TIÃO LIMÃO PIÃO
	PAVIO PIANO PIPOCA		PARTE PORTA PORCO

2. SEPRE AS SÍLABAS DOS DESENHOS ABAIXO:



	<input type="text"/>	<input type="text"/>	<input type="text"/>		<input type="text"/>	<input type="text"/>
	<input type="text"/>	<input type="text"/>	<input type="text"/>		<input type="text"/>	<input type="text"/>
	<input type="text"/>	<input type="text"/>			<input type="text"/>	<input type="text"/>
	<input type="text"/>	<input type="text"/>			<input type="text"/>	<input type="text"/>

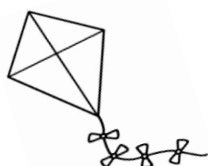
3. COMPLETE AS PALAVRAS COM AS SÍLABAS E COPIE – AS:

PA – PE – PI – PO – PU – PÃO		
	____ COLÉ	<input type="text"/>
	SA ____ TO	<input type="text"/>
	____ LHAÇO	<input type="text"/>
	SA ____	<input type="text"/>
	A ____ TO	<input type="text"/>
	____ ÃO	<input type="text"/>

4. LEIA E COPIE:



PIPOCA




PIPA




PACA



PALETÓ



PATO



PETECA



PIÃO



PAPAI

UNIDADE ESCOLAR:

PROFESSOR(A)

ANO DE ESCOLARIDADE

DATA

NOME:

HOJE É?

SEGUNDA TERÇA QUARTA QUINTA SEXTA

CÓDIGO BNCC

EF01MA01

MATEMÁTICA

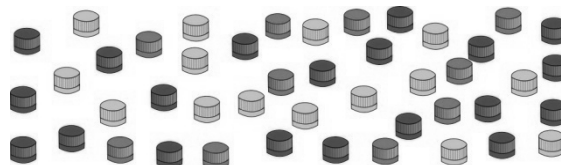


1. TEXTO:

O QUE É DEZENA?

O QUE É DEZENA?
VOU AGORA FALAR
CONTE DEVAGARINHO
PARA NÃO ERRAR

CONTE ATÉ DEZ
AGORA, VOCÊ DEVE PARAR.
CONTE OS DEDOS
TAMPINHAS E BOTÕES,
DESENHE PIPAS, BOLAS
LUAS E BALÕES
PICOLÉS, LÁPIS E COLAS.
VOCÊ VAI APRENDER!
O QUE É DEZENA?
É FÁCIL ENTENDER!




2 . UMA **DEZENA** CORRESPONDE A **10 UNIDADES**. COMPLETE O RETÂNGULO ABAIXO ATÉ CHEGAR 10 UNIDADES (**1 DEZENA**).



3. QUANTAS UNIDADES FALTAM PARA COMPLETAR UMA DEZENA? **REGISTRE O NÚMERO.**



4. A METADE DE **UMA DEZENA** É **MEIA DEZENA**, QUE SÃO **5 UNIDADES**. CIRCULE A METADE DOS ELEMENTOS.



5. OBSERVE E COMPLETE COM AS QUANTIDADES:

	$10 + 1$	11 ONZE
	$\underline{\quad} + \underline{\quad}$	
	$\underline{\quad} + \underline{\quad}$	
	$\underline{\quad} + \underline{\quad}$	
	$\underline{\quad} + \underline{\quad}$	
	$\underline{\quad} + \underline{\quad}$	
	$\underline{\quad} + \underline{\quad}$	
	$\underline{\quad} + \underline{\quad}$	
	$\underline{\quad} + \underline{\quad}$	
	$\underline{\quad} + \underline{\quad}$	

UNIDADE ESCOLAR:

PROFESSOR(A)

ANO DE ESCOLARIDADE

DATA

NOME:

HOJE É?

SEGUNDA

TERÇA

QUARTA

QUINTA

SEXTA


CÓDIGO BNCC

HISTÓRIA



QUEM SOU EU?

MINHA COR É O AZUL
PORQUE LEMBRA O MAR.
MEU BRINQUEDO É A CORDA
PORQUE GOSTO DE PULAR
FRUTA É A LARANJA
PORQUE SUCO É BOM TOMAR
SOU COMO UM PASSARINHO
PORQUE EU QUERIA VOAR
JUNTO ISSO TUDO...
CONHEÇA UM POUCO DE MIM.
EU SOU ASSIM!



MOSTRE COMO VOCÊ É:

- QUAL É SEU NOME? _____
- SUA COR FAVORITA? _____
- SUA BRINCADEIRA PREDILETA? _____

DESENHE- A NO QUADRO ABAIXO:

EU SOU ASSIM:

**PRIMEIRA LETRA
DO MEU NOME:**

**ÚLTIMA LETRA
DO MEU NOME:**

NO ALFABETO, AS LETRAS DO MEU NOME SÃO:

A B C D E F G H I J K L M N

O P Q R S T U V W X Y Z

CIRCULE



ESCREVA SEU NOME:



UNIDADE ESCOLAR:

PROFESSOR(A)

ANO DE ESCOLARIDADE

DATA

NOME:

HOJE É?

SEGUNDA

TERÇA

QUARTA

QUINTA


SEXTA

CÓDIGO BNCC


MATEMÁTICA




1. COMPLETE A SEQUÊNCIA:



VERMELHO AMARELO

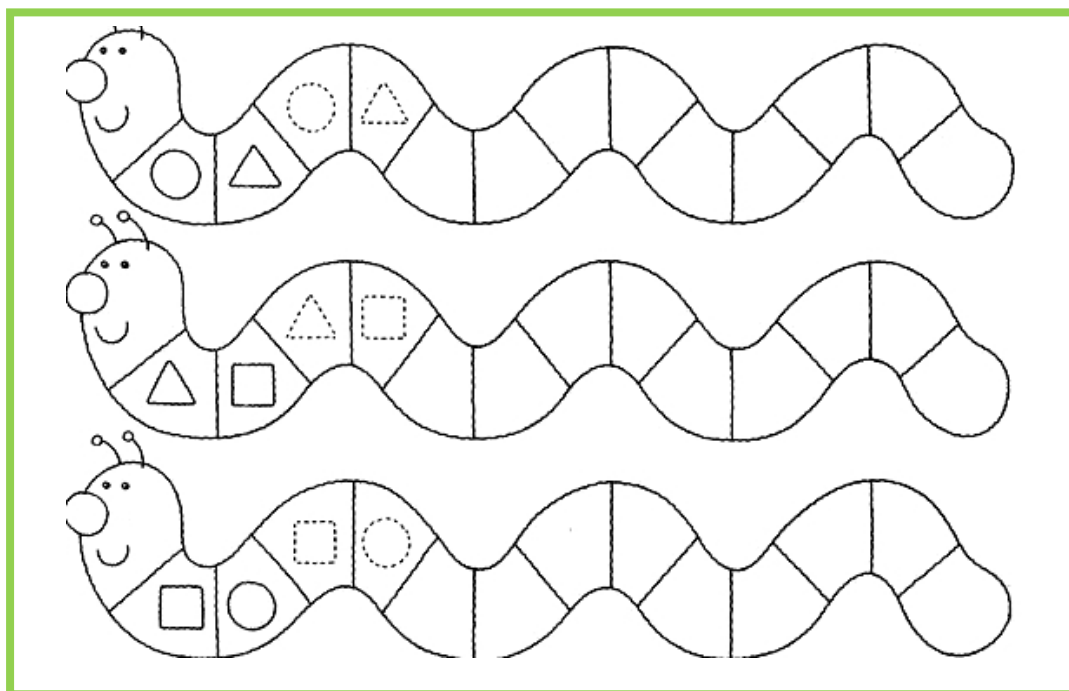


ROSA VERDE




LARANJA AZUL VERMELHO

2. COMPLETE A SEQUÊNCIA:



3. VAMOS COPIAR?



UNIDADE ESCOLAR:

PROFESSOR(A)

ANO DE ESCOLARIDADE

DATA

NOME:

HOJE É?

SEGUNDA

TERÇA

QUARTA

QUINTA

SEXTA

CÓDIGO BNCC

LÍNGUA PORTUGUESA



PRODUÇÃO DE TEXTO

- ESCREVA OS VERSOS DO TEXTO O PATO QUE ESTÃO DE ACORDO COM AS FIGURAS:

