

# ATIVIDADES ORIENTADORAS

## EDUCAÇÃO INFANTIL

G4



**SEMEEL**

SECRETARIA MUNICIPAL DE  
EDUCAÇÃO, ESPORTE E LAZER

*A mudança está em nossas mãos*



UNIDADE ESCOLAR:

PROFESSORA

GRUPO ETÁRIO

G4

CÓDIGO BNCC

EI02EF09

NOME:

HOJE É?

SEGUNDA

TERÇA

QUARTA

QUINTA

SEXTA

COMO ESTÁ O TEMPO HOJE?




DATA

/ /


LEIA O TEXTO PARA OS ALUNOS:

## A FESTA DA DONA ABELHA

DONA ABELHA FOI DAR UMA FESTA,  
NÃO SABIA POR ONDE COMEÇAR.  
ENTÃO FEZ A LISTA DE CONVIDADOS,  
E COMEÇOU PELA LETRINHA **A**.



VAMOS USAR O DEDINHO E TINTA GUACHE PARA TRAÇAR A LETRA A.





**PORTAL SEMEEL**  
A mudança está em nossas mãos



PREFEITURA MUNICIPAL  
**BOM JESUS**  
DO ITABAPOANA

SECRETARIA MUNICIPAL  
DE EDUCAÇÃO, ESPORTE E LAZER

UNIDADE ESCOLAR:

PROFESSORA

GRUPO ETÁRIO

G4

CÓDIGO BNCC

EI02CG05

NOME:

HOJE É?

SEGUNDA

TERÇA

QUARTA

QUINTA

SEXTA


COMO ESTÁ O TEMPO HOJE?



DATA

/ /

A ABELHA QUER CHEGAR ATÉ A FLOR! VAMOS AJUDÁ-LA COLANDO BARBANTE PARA A ABELHA CHEGAR À FLOR.





UNIDADE ESCOLAR:

PROFESSORA

GRUPO ETÁRIO

CÓDIGO BNCC

NOME:

HOJE É?

SEGUNDA  TERÇA  QUARTA  QUINTA  SEXTA




COMO ESTÁ O TEMPO HOJE?



DATA

/  /

PINTE AS LETRINHAS QUE FORMAM SEU NOME:





UNIDADE ESCOLAR:

PROFESSORA

GRUPO ETÁRIO

G4

CÓDIGO BNCC

EI02ET07

NOME:

HOJE É?

SEGUNDA

TERÇA

QUARTA

QUINTA

SEXTA








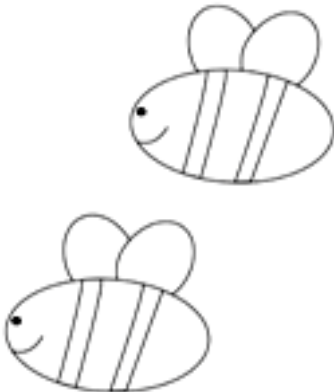

COMO ESTÁ O TEMPO HOJE?



DATA

/ /

CONTE QUANTAS ABELHAS TEMOS EM CADA AGRUPAMENTO E EM SEGUIDA, O PROFESSOR IRÁ DISPONIBILIZAR AS FIGURINHAS RELACIONADAS A QUANTIDADE PARA QUE VOCÊ COLE NO QUADRADINHO CORRESPONDENTE: (FIGURAS EM ANEXO PARA RECORTAR)



UNIDADE ESCOLAR:

PROFESSORA

GRUPO ETÁRIO

G4

CÓDIGO BNCC

EI02ET04

NOME:

HOJE É?

SEGUNDA

TERÇA

QUARTA

QUINTA

SEXTA

COMO ESTÁ O TEMPO HOJE?




DATA

/ /

PINTE A ABELHA QUE ESTÁ ACIMA DA COLMEIA.

FAÇA UM X NA ABELHA QUE ESTÁ ABAIXO DA COLMEIA.

CIRCULE A ABELHA QUE ESTÁ DENTRO DA COLMEIA.



ANEXO ATIVIDADE DE QUANTIFICAÇÃO PARA RECORTAR

