

PREFEITURA MUNICIPAL DE BOM JESUS DO ITABAPOANA-RJ  
SECRETARIA MUNICIPAL DE EDUCAÇÃO, ESPORTE E LAZER

**SEMEEL**

*A mudança está em nossas mãos*

# Atividades Orientadoras



**1º**  
**ano**

# Ensino Fundamental



UNIDADE ESCOLAR:

PROFESSOR(A)

ANO DE ESCOLARIDADE  
1º ANO

DATA  
12ª SEMANA (02 A 06/05)

NOME:

HOJE É?

SEGUNDA

TERÇA

QUARTA

QUINTA

SEXTA

CÓDIGO BNCC

EF01LP16/EF01LP02/EF01LP07/EF01LP09

# LP LÍNGUA PORTUGUESA



## 1. TEXTO:



### A FOCA

QUER VER A FOCA  
FICAR FELIZ?  
É PÔR UMA BOLA  
NO SEU NARIZ.

QUER VER A FOCA  
BATER PALMINHA?  
É DAR A ELA  
UMA SARDINHA.


Vinícius de Moraes

- QUAL É O TÍTULO DO TEXTO? \_\_\_\_\_

- QUEM É O AUTOR? \_\_\_\_\_

- O QUE FAZ A FOCA FICAR FELIZ? \_\_\_\_\_

- O QUE FAZ A FOCA BATER PALMINHAS? \_\_\_\_\_






FOCA




3. SEPRE AS SÍLABAS:

FACA	=			FILA	=		
FOCA	=			BOFE	=		
FADA	=			BIFE	=		
FICA	=			FIFI	=		
FICO	=			FOFA	=		
CAFÉ	=			FOTO	=		
FEIO	=			FAFÁ	=		
FEIA	=						

4. PINTE AS SÍLABAS E ENCONTRE O NOME DOS DESENHOS:

	FI	CA	CU		FO	GA	FI
	FA	CO	FE		FE	GE	GI
	FO	FU	A		GO	FA	GU
.....				.....			

	DI	DE	DA		FI	FO	FA
	FI	FO	FU		VA	VE	VU
	FA	FE	DO		FE	FU	LA
.....				.....			

	TA	TE	TI		FI	FA	FO
	FA	FI	FO		FE	CO	FU
	TO	FU	TU		CA	CU	CE
.....				.....			

UNIDADE ESCOLAR:

PROFESSOR(A)

ANO DE ESCOLARIDADE

DATA

NOME:

HOJE É?

SEGUNDA  TERÇA  QUARTA  QUINTA  SEXTA

CÓDIGO BNCC

EF01MA11 / EF01MA12



# MATEMÁTICA



A DIREITA E ESQUERDA DE CADA UM É A MESMA, O QUE MUDA SÃO OS PONTOS DE REFERÊNCIA QUANDO PRECISAMOS DESLOCAR OBJETOS OU PESSOAS.

1. OBSERVE O QUARTO DE JOÃO E ASSINALE AS ALTERNATIVAS CORRETAS:



A. O QUE ESTÁ DO LADO DIREITO DE JOÃO?



B. O QUE ESTÁ DO LADO ESQUERDO DE JOÃO?




C. O QUE ESTÁ NA FRENTE DE JOÃO?



D. O QUE ESTÁ ATRÁS DE JOÃO?



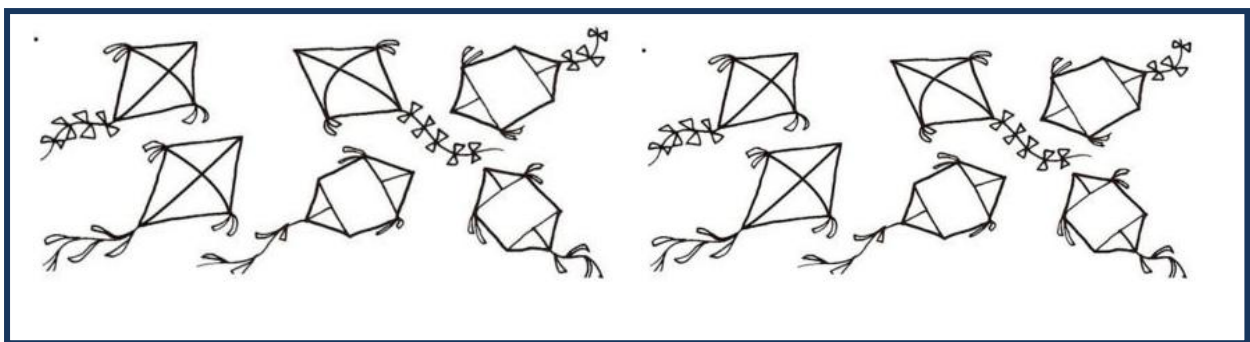
2. AS CRIANÇAS DA TURMA DO 1º ANO ESTÃO DESCREVENDO A POSIÇÃO DOS COLEGAS DE CLASSE. VAMOS AJUDÁ-LAS COMPLETANDO AS FRASES COM AS PALAVRAS **ESQUERDA**, **DIREITA**, **FRENTE**, **ATRÁS**.



- LEONARDO DISSE: - RAFAEL ESTÁ \_\_\_\_\_ DE MIM.
- CHISTHIAN FALOU: - CINTIA ESTÁ NA MINHA \_\_\_\_\_.
- ANDRÉ ESTÁ À \_\_\_\_\_ DE LEONARDO.
- CINTIA ESTÁ À \_\_\_\_\_ DE MAGALY.

3. AS SETAS INDICAM A DIREÇÃO EM QUE AS PIPAS VOAM.

- PINTE DE VERMELHO AS PIPAS QUE VOAM PARA A **DIREITA**.
- PINTE DE VERDE AS PIPAS QUE VOAM PARA A **ESQUERDA**.



- QUANTAS PIPAS VOAM PARA A DIREITA?

- QUANTAS PIPAS VOAM PARA A ESQUERDA?

QUANTAS PIPAS FORAM PINTADAS AO TODO?



UNIDADE ESCOLAR:

PROFESSOR(A)

ANO DE ESCOLARIDADE

DATA

NOME:

HOJE É?

SEGUNDA  TERÇA  QUARTA  QUINTA  SEXTA

CÓDIGO BNCC

EF01LP07 / EF01LP09

# LP LÍNGUA PORTUGUESA



➤ VAMOS LER A FRASE ABAIXO E MARCAR AS ALTERNATIVAS CORRETAS:

O BOI BEBEU O LEITE DA VACA.

1 - QUEM BEBEU O LEITE DA VACA FOI O:

- (A) BODE
- (B) BOI
- (C) SAPO

2 - QUANTAS PALAVRAS HÁ NA FRASE?



- (A) 5
- (B) 6
- (C) 7

3 - QUAL É A TERCEIRA PALAVRA DA FRASE?

- (A) BOI
- (B) BEBEU
- (C) VACA

4 - ASSINALE O NOME DA FIGURA:

- (A) BOI
- (B) VACA
- (C) CAVALO



➤ LEIA A FRASE E MARQUE A RESPOSTA CERTA:

A PATA PEPITA PÔS UM PRATO DE SOPA NA PIA.

5 - QUAL O NOME DE ANIMAL APARECE NA FRASE?

- ( A ) PATO
- ( B ) PIA
- ( C ) PATA

6 - MARQUE A ALTERNATIVA EM QUE TODAS AS PALAVRAS COMEÇAM COM A LETRA P.

- ( A ) PATA, PEPITA , SOPA
- ( B ) PIA , UM, PÔS.
- ( C ) PATA, PEPITA, PIA.



7 - MARQUE A PALAVRA QUE TEM TRÊS SÍLABAS:

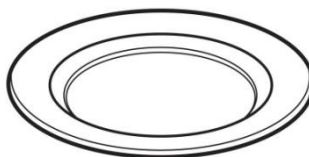
- ( A ) PEPITA
- ( B ) PRATO
- ( C ) PATA.

8 - MARQUE O NÚMERO DE PALAVRAS QUE HÁ NA FRASE:

- ( A ) 8
- ( B ) 9
- ( C ) 10

9 - MARQUE A ALTERNATIVA ONDE AS SÍLABAS DA PALAVRA ESTÃO SEPARADAS CORRETAMENTE:

- ( A ) PR - A - TO
- ( B ) PRA - TO
- ( C ) PR - ATO



10 - MARQUE A ALTERNATIVA CORRETA:

- ( A ) PEP - ITA
- ( B ) PEP - I - TA
- ( C ) PE - PI - TA.



➤ COM A AJUDA DA PROFESSORA, MARQUE AS RESPOSTAS NO GABARITO ABAIXO:

## **GABARITO**



<b>1</b>	<b>A</b>	<b>B</b>	<b>C</b>
<b>2</b>	<b>A</b>	<b>B</b>	<b>C</b>
<b>3</b>	<b>A</b>	<b>B</b>	<b>C</b>
<b>4</b>	<b>A</b>	<b>B</b>	<b>C</b>
<b>5</b>	<b>A</b>	<b>B</b>	<b>C</b>
<b>6</b>	<b>A</b>	<b>B</b>	<b>C</b>
<b>7</b>	<b>A</b>	<b>B</b>	<b>C</b>
<b>8</b>	<b>A</b>	<b>B</b>	<b>C</b>
<b>9</b>	<b>A</b>	<b>B</b>	<b>C</b>
<b>10</b>	<b>A</b>	<b>B</b>	<b>C</b>



UNIDADE ESCOLAR:

PROFESSOR(A)

ANO DE ESCOLARIDADE

DATA

NOME:

HOJE É?

SEGUNDA  TERÇA  QUARTA  QUINTA  SEXTA

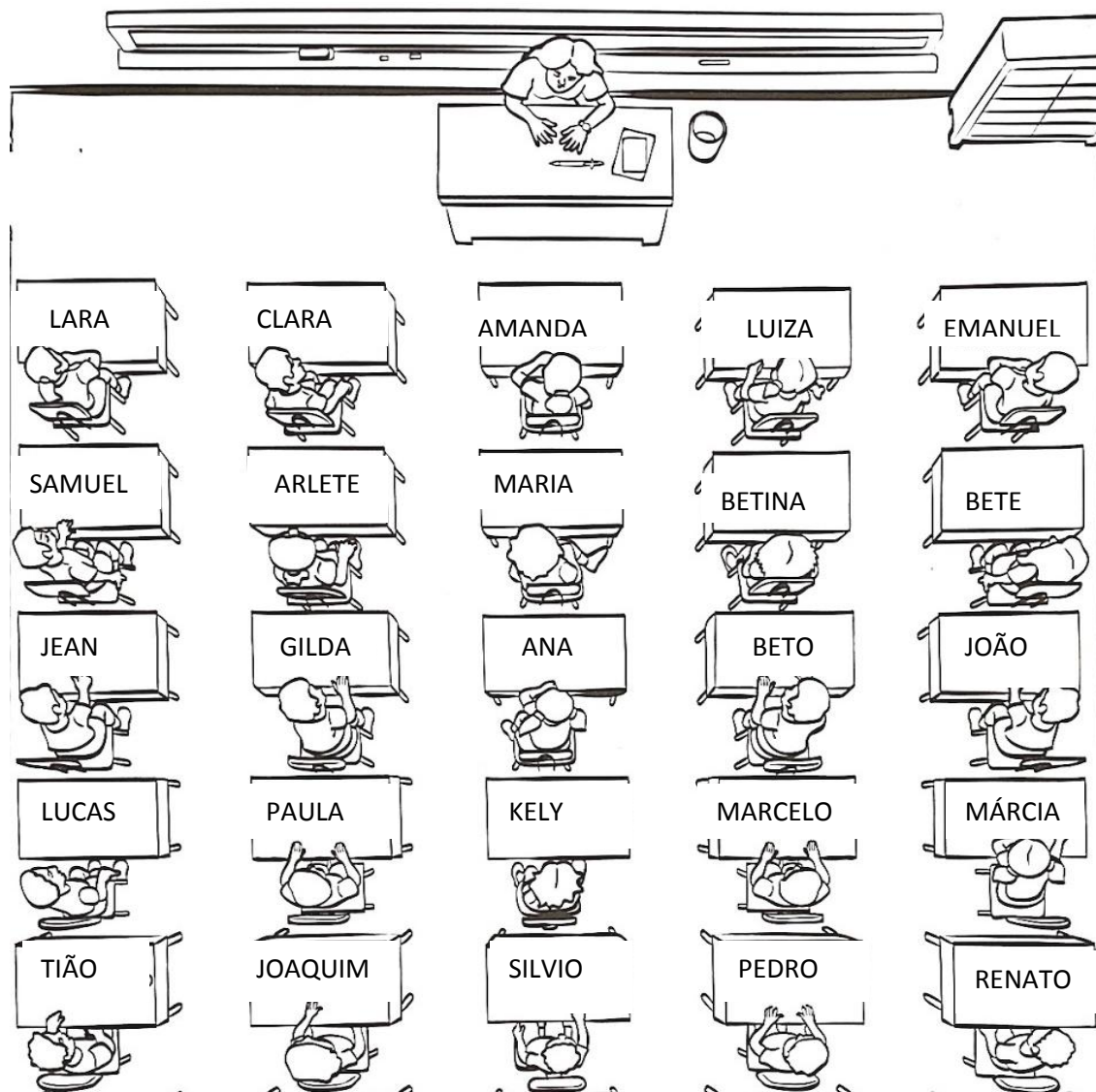
CÓDIGO BNCC

EF01MA11 / EF01MA12

# MA MATEMÁTICA



1. A FIGURA ABAIXO REPRESENTA A VISTA DE CIMA PARA BAIXO DA SALA DE AULA DA PROFESSORA EVANDRA. OBSERVE QUE CADA MESA POSSUI O NOME DO ALUNO. FAÇA UMA LEITURA ATENTA DA IMAGEM E RESPONDA AS PERGUNTAS.



- QUEM ESTÁ SENTADO À ESQUERDA E À DIREITA DE BETINA SÃO:

- A) PEDRO E TIÃO
- B) MARIA E BETE
- C) LUCAS E PAULA
- D) BETE E LUIZA

- \_\_\_\_\_ ESTÁ SENTADA À FRENTE DE MARCELO:

- A) LUIZA
- B) RENATO
- C) JOAQUIM
- D) BETO

- A OPÇÃO QUE REPRESENTA A QUANTIDADE DE ALUNOS NESTA SÉRIE É:

- A) 17
- B) 25
- C) 29
- D) 21

- QUANTOS ALUNOS ESTÃO DISTRIBUÍDOS POR FILA? \_\_\_\_\_

- QUEM ESTÁ SENTADO À FRENTE DA PROFESSORA? \_\_\_\_\_

2. COMPLETE A CENA DE ACORDO COM AS PISTAS:

- DESENHE UM **SOL** DO LADO DIREITO DA CASA.
- DESENHE UMA **ÁRVORE** DO LADO ESQUERDO DA CASA.
- DESENHE **MONTANHAS ATRÁS** DA CASA.
- DESENHE UMA **CRIANÇA EM FRENTE** A CASA.
- DESENHE UM JARDIM AO LADO DIREITO DA CASA.



UNIDADE ESCOLAR:

PROFESSOR(A)

ANO DE ESCOLARIDADE  
1º ANO

DATA  
12ª SEMANA (02 A 06/05)

NOME:

HOJE É?

SEGUNDA
  TERÇA
  QUARTA
  QUINTA
  SEXTA

CÓDIGO BNCC

EF12LP07

**LP LÍNGUA PORTUGUESA**

1. CIRCULE NO TEXTO A LETRA INICIAL E FINAL DE CADA QUALIDADE DA MAMÃE.

MÃE VOCÊ É...

TERNURA,  
CARINHO E  
AMOR

TE AMO !!!

2. COMPLETE O QUADRO ABAIXO COM O QUE SE PEDE:


PALAVRA	LETRA INICIAL	LETRA FINAL	NÚMERO DE SONS
MÃE			
TERNURA			
CARINHO			
AMOR			

3. DESCUBRA:

- A MÃE DA MINHA MÃE É MINHA: \_\_\_\_\_
- A MÃE DA MÃE DA MINHA MÃE É MINHA: \_\_\_\_\_
- A IRMÃ DA MINHA MÃE É MINHA: \_\_\_\_\_
- A FILHA DA IRMÃ DA MINHA MÃE É MINHA: \_\_\_\_\_
- O MARIDO DA MINHA MÃE É MEU: \_\_\_\_\_
- A FILHA DA MINHA MÃE É MINHA: \_\_\_\_\_
- O IRMÃO DA MINHA MÃE É MEU: \_\_\_\_\_
- O PAI DA MINHA MÃE É MEU: \_\_\_\_\_



4. ESCREVA AS PALAVRINHAS QUE LEMBRAM A MAMÃE:



6. COMO É MINHA MÃE?

- |                                 |                                 |                                 |
|---------------------------------|---------------------------------|---------------------------------|
| <input type="checkbox"/> ALTA   | <input type="checkbox"/> BAIXA  | <input type="checkbox"/> MAGRA  |
| <input type="checkbox"/> FORTE  | <input type="checkbox"/> MORENA | <input type="checkbox"/> RUIVA  |
| <input type="checkbox"/> BRAVA  | <input type="checkbox"/> CALMA  | <input type="checkbox"/> TRISTE |
| <input type="checkbox"/> ALEGRE | <input type="checkbox"/> LOIRA  |                                 |

7. PROCURE NO CAÇA – PALAVRAS ABAIXO AS PALAVRAS **MAMÃE** E PINTE-AS DE VERDE.

M	A	M	Ã	E	M
A	M	A	M	A	A
M	A	M	Ã	E	M
Ã	M	Ã	M	A	Ã
E	Ã	E	Ã	E	E
A	E	E	E	A	A
M	A	M	Ã	E	M



- A PALAVRA MAMÃE APARECEU  VEZES.

MAMÃE...

QUERIA TE DAR

UMA NUVEM CHEIA DE ESTRELINHAS...

PORQUE DA MINHA VIDA, VOCÊ É A RAINHA!

