

# ATIVIDADES ORIENTADORAS

## EDUCAÇÃO INFANTIL

G6



**SEMEEL**

SECRETARIA MUNICIPAL DE  
EDUCAÇÃO, ESPORTE E LAZER

*A mudança está em nossas mãos*



UNIDADE ESCOLAR:

PROFESSORA

GRUPO ETÁRIO

CÓDIGO BNCC

NOME:

HOJE É?

SEGUNDA

TERÇA

QUARTA

QUINTA

SEXTA

COMO ESTÁ O TEMPO HOJE?






DATA

OBSERVE A LETRA H. AGORA, OLHE AS IMAGENS E FALE O NOME DE CADA UMA.

**VAMOS BRINCAR DE "QUE IMAGEM É ESSA?"**

FAÇAM UM CÍRCULO, PODE SER SENTADOS NO CHÃO DA SALA OU ATÉ MESMO NO PÁTIO DA ESCOLA. EM SEGUIDA, A PROFESSORA IRÁ MOSTRAR AS FIGURAS, UMA A UMA E VOCÊS DEVERÃO DIZER O NOME DESSA FIGURA. (FIGURAS EM ANEXO PARA IMPRIMIR)

**DICA:** DEPOIS DE EXPLORAR AS FIGURAS, ESCREVA NO QUADRO OU FAÇA UM CARTAZ COM O NOME DAS FIGURAS E PEÇA PARA QUE AS CRIANÇAS FAÇAM A ASSOCIAÇÃO DE IMAGEM E ESCRITA. (VOCÊ PODERÁ USAR AS PALAVRAS DO BANCO DE PALAVRAS – EM ANEXO)





UNIDADE ESCOLAR:

PROFESSORA

GRUPO ETÁRIO

CÓDIGO BNCC

NOME:

HOJE É?

SEGUNDA

TERÇA

QUARTA

QUINTA

SEXTA


COMO ESTÁ O TEMPO HOJE?




DATA

## DESENHO DIRIGIDO


DESENHE, COMO SOUBER, O QUE ESTÁ ESCRITO EM CADA PLAQUINHA.




**HOMEM**



**HOSPITAL**



**HELICÓPTERO**



**HIPOPÓTAMO**

UNIDADE ESCOLAR:

PROFESSORA

GRUPO ETÁRIO

G6

CÓDIGO BNCC

EI03ET07 EI03ET08

NOME:

HOJE É?

SEGUNDA

TERÇA

QUARTA

QUINTA

SEXTA


COMO ESTÁ O TEMPO HOJE?






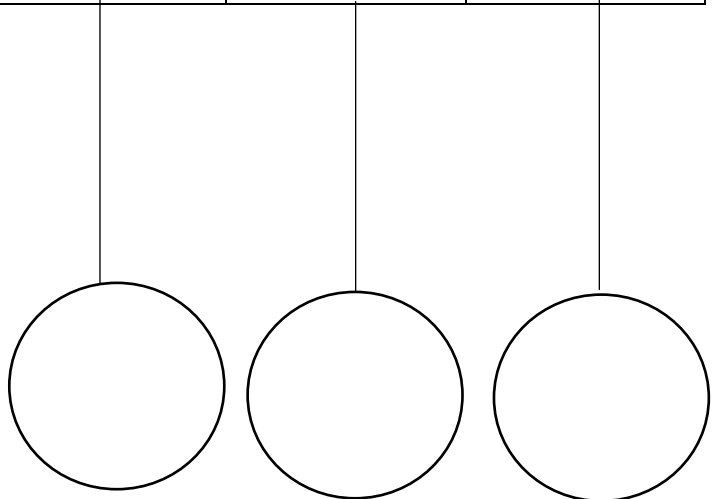
DATA

/ /

CONTE AS IMAGENS E PINTE NO GRÁFICO A QUANTIDADE. DEPOIS REGISTRE O NUMERAL NO CÍRCULO ABAIXO.







UNIDADE ESCOLAR:

PROFESSORA

GRUPO ETÁRIO

CÓDIGO BNCC

G6

EI03EF09

NOME:

SEGUNDA

TERÇA

QUARTA

QUINTA


SEXTA




/ /

ACOMPANHE A LEITURA DO PROFESSOR DO LIVRO, **NÃO CONFUNDA**, DA AUTORA EVA FURNARI. EM SEGUIDA, FAÇA O QUE SE PEDE: (VOCÊ PODERÁ ENCONTRAR O LIVRO EM PDF NO PORTAL, NA ÁREA DO PROFESSOR.)


NAS FIGURAS ABAIXO APARECEM ALGUNS PERSONAGENS DA HISTÓRIA. COMPLETE O NOME DOS PERSONAGENS COM A LETRA INICIAL:




I P O P Ó T A M O



E L I C Ó P T E R O



V E L H A



B E L H A



UNIDADE ESCOLAR:

PROFESSORA

GRUPO ETÁRIO

G6

CÓDIGO BNCC

EI03EF02 EI03EF07

NOME:

HOJE É?

SEGUNDA

TERÇA

QUARTA

QUINTA

SEXTA

COMO ESTÁ O TEMPO HOJE?



DATA

/ /

CIRCULE E PINTE AS PALAVRAS QUE RIMAM:

# RIMAS


NÃO CONFUDA

HIPOPÓTAMO ARRUMADO


COM HELICÓPTERO ENFEITADO

TRECHO DO LIVRO "NÃO CONFUNDA", DE EVA FURNARI


CHEGOU SUA VEZ! PENSE EM PALAVRAS QUE RIMAM E DESENHE. (O PROFESSOR PODERÁ ESCREVER O QUE A CRIANÇA DESENHOU.)



RIMA COM




# BANCO DE IMAGENS











BANCO DE PALAVRAS

HELICÓPTERO

HOSPITAL

HOMEM

HIPOPÓTAMO

HAMBÚRGUER

HÉLICE

HIENA