

PREFEITURA MUNICIPAL DE BOM JESUS DO ITABAPOANA-RJ
SECRETARIA MUNICIPAL DE EDUCAÇÃO, ESPORTE E LAZER

SEMEEL

A mudança está em nossas mãos

Atividades Orientadoras



1º
ano

Ensino Fundamental

UNIDADE ESCOLAR:

PROFESSOR(A)

ANO DE ESCOLARIDADE

1º ANO

DATA

24ª SEMANA (08 a 12/08)

NOME:

HOJE É?

SEGUNDA

TERÇA

QUARTA

QUINTA

SEXTA

CÓDIGO BNCC

EF12LP02 / EF01LP02 / EF01LP07



LÍNGUA PORTUGUESA

1. LEIA O POEMA ABAIXO:

AS MENINAS

ARABELA
ABRIA A JANELA.

CAROLINA
ERGUIA A CORTINA.

E MARIA
OLHAVA E SORRIA:
"BOM DIA!"


ARABELA
FOI SEMPRE A MAIS BELA.

CAROLINA
A MAIS SÁBIA MENINA.

E MARIA
APENAS SORRIA:
"BOM DIA!"

PENSAREMOS EM CADA MENINA
QUE VIVIA NAQUELA JANELA;
UMA QUE SE CHAMAVA ARABELA,
OUTRA QUE SE CHAMOU CAROLINA.

MAS A NOSSA PROFUNDA SAUDADE
É MARIA, MARIA, MARIA,
QUE DIZIA COM VOZ DE AMIZADE:
"BOM DIA"
CECÍLIA MEIRELES



2. COMPLETE DE ACORDO COM O TEXTO:

AS MENINAS

ARABELA, ABRIA A .

CAROLINA, ERGUIA A .

E MARIA, OLHAVA E :

ARABELA, FOI SEMPRE A MAIS

CAROLINA, A MAIS

E MARIA, APENAS ,

PENSAREMOS EM CADA

QUE VIVIA NAQUELA ;


UMA QUE SE CHAMAVA ,

OUTRA QUE SE CHAMOOU .

MAS A NOSSA PROFUNDA SAUDADE

É , MARIA, ,

QUE DIZIA COM VOZ DE AMIZADE:



3. QUEM ERA A MAIS BELA?

MARIA

ARABELA

CAROLINA



4. CAROLINA ERA A MAIS...

() BELA

() SÁBIA

() DOCE



5. MARIA SEMPRE DIZIA:

() BOA NOITE!

() BOA TARDE!

() BOM DIA!




2. PINTE A PALAVRA QUE ESTÁ NO TÍTULO DO POEMA:

M	I	N	A	S	N	E
N	A	N	I	M	E	S
M	E	N	I	N	A	S
S	A	N	I	N	E	M



3. DESCUBRA AS OITO PALAVRAS CAMUFLADAS NO CARACOL E PINTE-AS USANDO CORES DIFERENTES PARA CADA UMA:



● ESCOLHA UMA DAS PALAVRAS DESCOBERTAS E FORME FRASE:

.....

.....

UNIDADE ESCOLAR:

PROFESSOR(A)

ANO DE ESCOLARIDADE
1º ANO

DATA
24ª SEMANA (08 a 12/08)

NOME:

HOJE É?

SEGUNDA TERÇA QUARTA QUINTA SEXTA


CÓDIGO BNCC

EF01MA01.RJ




MATEMÁTICA


1. CIRCULE O ITEM A SEGUIR QUE **NÃO** POSSUI UM PAR:



2. QUAIS SÃO OS NÚMEROS ÍMPARES DA RETA?



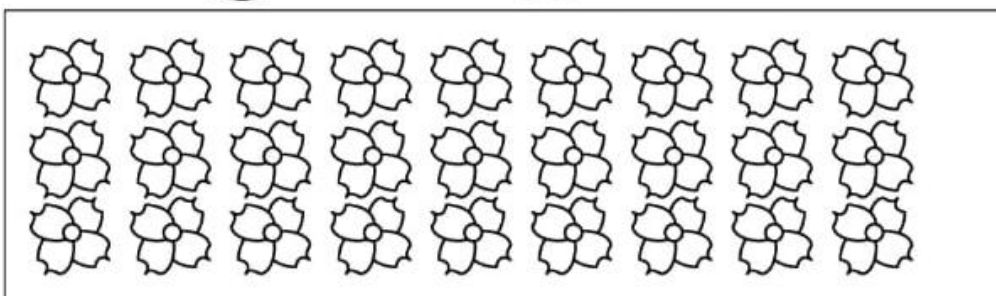
3. ORGANIZE DE 2 EM 2 E CLASSIFIQUE EM PAR OU ÍMPAR:



PAR



ÍMPAR



PAR



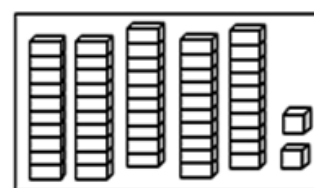
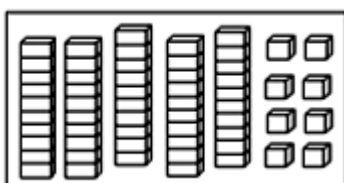
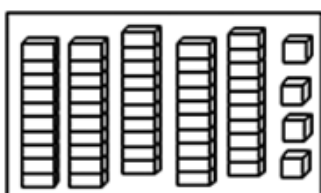
ÍMPAR

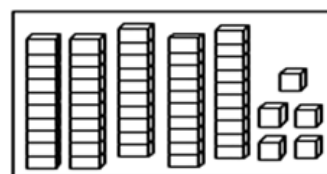
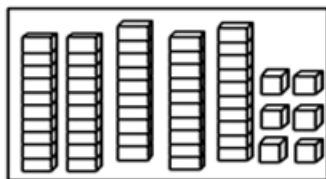
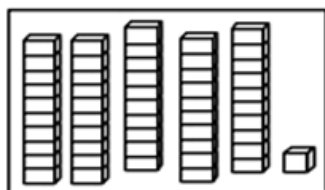
3. COMPLETE COM OS NÚMEROS QUE FALTAM:

	2	3	4		6		8		10
11		13		15	16	17		19	20
21	22		24	25	26		28		30
31		33		35		37	38	39	40
	42	43	44		46		48		50



4. CONTE AS PEÇAS DO MATERIAL DOURADO E REGISTRE O RESULTADO:





4. RESOLVA AS ADIÇÕES E SUBTRAÇÕES:



$3 + 2 = \underline{\hspace{2cm}}$

$2 + 5 = \underline{\hspace{2cm}}$

$4 - 1 = \underline{\hspace{2cm}}$

$1 + 6 = \underline{\hspace{2cm}}$

$9 + 0 = \underline{\hspace{2cm}}$

$7 - 3 = \underline{\hspace{2cm}}$

$8 - 7 = \underline{\hspace{2cm}}$

$4 + 6 = \underline{\hspace{2cm}}$

$5 + 5 = \underline{\hspace{2cm}}$

$8 - 3 = \underline{\hspace{2cm}}$

$6 + 3 = \underline{\hspace{2cm}}$

$9 + 1 = \underline{\hspace{2cm}}$



UNIDADE ESCOLAR:

PROFESSOR(A) ANO DE ESCOLARIDADE DATA

1º ANO

24ª SEMANA (08 a 12/08)

NOME:

HOJE É?

SEGUNDA

TERÇA

QUARTA

QUINTA

SEXTA

CÓDIGO BNCC

EF01LP02 / EF12LP02



LÍNGUA PORTUGUESA

1. LEIA O TEXTO COM A AJUDA DA PROFESSORA E RESPONDA:

O MACACO E A MOLA

(Sônia Junqueira)

O MACACO VÊ A MALA. O MACACO CUTUCA A MALA.

DA MALA PULA A MOLA. A MOLA VIRA BOLA.

A BOLA PULA. A BOLA ROLA.

A MOLA GALOPA COMO UM CAVALO.

O MACACO FICA MOLE DE MEDO. A MOLA SERÁ MALUCA?

A MOLA VIRA BOLO, CANECA, FITA, BONECA E PETECA.

O MACACO FICA PARADO.

A MOLA SERÁ PIRADA?

PEGA, PEGA PULA PULA.



2. O MACACO VÊ:

() O CAVALO

() A MALA

() A MOLA.

3. O MACACO CUTUCA A:

() MOLA

() MALA

() CANECA.

4. DESEMBARALHE AS PALAVRAS E FORME FRASES DE ACORDO COM O TEXTO:

➤ MACACO A VÊ O MALA.

➤ CUTUCA A MALA MACACO O.

➤ MOLA PULA A MALA DA.

➤ VIRA MOLA BOLA A.

➤ BOLA A PULA. BOLA ROLA A.

➤ GALOPA UM CAVALO COMO A MOLA.

➤ MOLE FICA DE MACACO O MEDO.



UNIDADE ESCOLAR:

PROFESSOR(A)

ANO DE ESCOLARIDADE
1º ANO

DATA
24ª SEMANA (08 a 12/08)

NOME:

HOJE É?

SEGUNDA
 TERÇA
 QUARTA
 QUINTA
 SEXTA

CÓDIGO BNCC

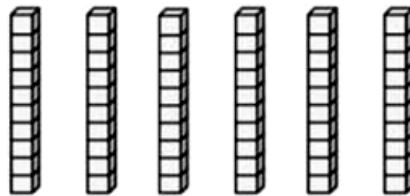
EF01MA01.RJ / EF01MA01



MATEMÁTICA

60 S E S S E N T A

6 D E Z E N A S



➤ QUANTOS SÃO SEIS DEZENAS? _____

➤ VAMOS ESTUDAR:

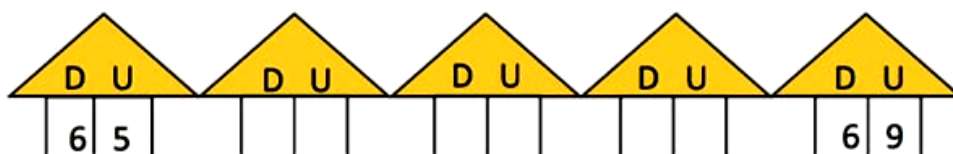
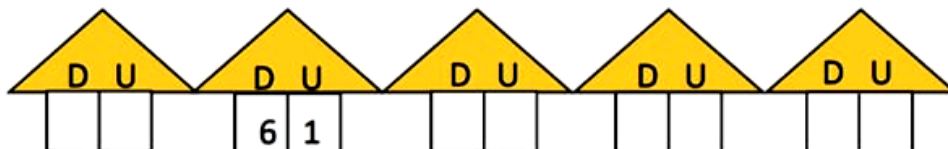
61 - 62 - 63 - 64 - 65 - 66 - 67 - 68 - 69

➤ VAMOS TREINAR:

60 - 61 - 62 - 63 - 64

65 - 66 - 67 - 68 - 69

➤ COMPLETE AS CASINHAS COM OS NÚMEROS QUE ESTÃO FALTANDO:



➤ VAMOS TREINAR:

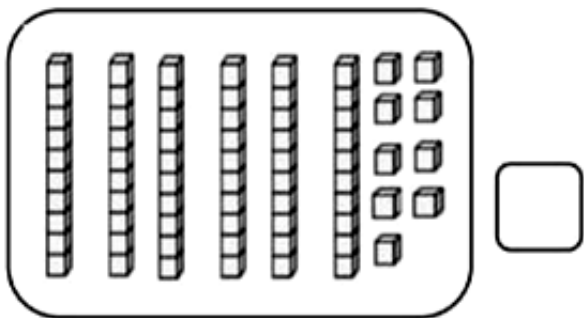
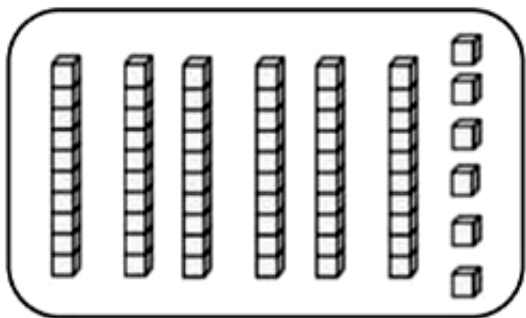
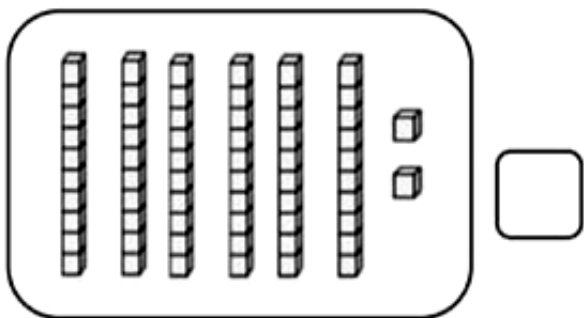
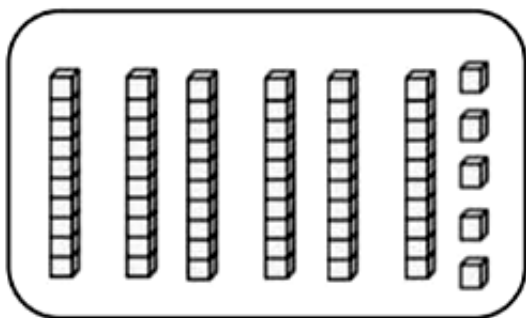
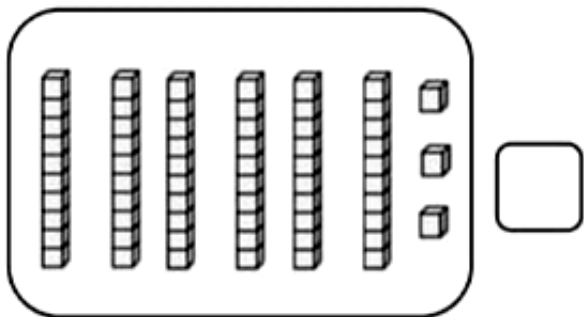
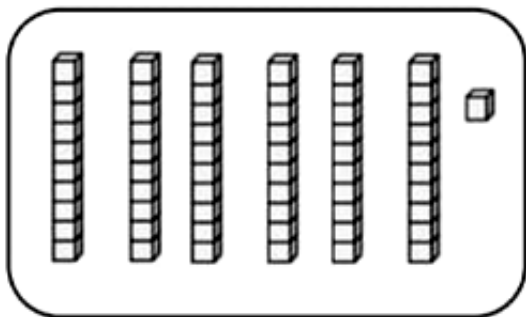
60 – SESENTA	65 – SESENTA E CINCO
61 – SESENTA E UM	66 – SESENTA E SEIS
62 – SESENTA E DOIS	67 – SESENTA E SETE
63 – SESENTA E TRÊS	68 – SESENTA E OITO
64 – SESENTA E QUATRO	69 – SESENTA E NOVE

➤ LIGUE CORRETAMENTE:

69	SESENTA E SETE
61	SESENTA E SEIS
67	SESENTA
60	SESENTA E UM
66	SESENTA E NOVE

62	SESENTA E OITO
65	SESENTA E TRÊS
64	SESENTA E QUATRO
63	SESENTA E CINCO
68	SESENTA E DOIS

➤ ESCREVA O NÚMERO CORRESPONDENTE:



UNIDADE ESCOLAR:

PROFESSOR(A)

ANO DE ESCOLARIDADE

DATA

NOME:

HOJE É?

SEGUNDA

TERÇA

QUARTA

QUINTA

SEXTA

CÓDIGO BNCC

EF01CI05



CIÊNCIAS



1. LEIA O TEXTO COM A AJUDA DA PROFESSORA E RESPONDA AS QUESTÕES:

MESES DO ANO

WENIDARC CINTRA

CADA MÊS TEM UMA ORDEM
PARA PODER USAR
EM NÚMEROS TAMBÉM.
É FÁCIL ENTENDER, É SÓ PRATICAR!

ESTES SÃO OS MESES DO ANO:
JANEIRO, FEVEREIRO, MARÇO E ABRIL
MAIO, JUNHO, JULHO E AGOSTO
SETEMBRO, OUTUBRO, NOVEMBRO E
DEZEMBRO.




2. QUAL É O SEGUNDO MÊS DO ANO? _____

3. QUAL É O ÚLTIMO MÊS DO ANO? _____

4. QUANTOS MESES TEM UM ANO? _____

5. EM QUAL MÊS NÓS ESTAMOS? _____



6. QUEM SOU EU? COMPLETE COM O NOME DOS MESES DO ANO.

- É O MÊS DO NATAL: _____
- O DIA DAS CRIANÇAS ACONTECE DO MÊS DE: _____
- LEMBRAMOS DE PRESENTEAR A MAMÃE NO MÊS DE: _____
- O DIA INTERNACIONAL DA MULHER É O DIA 8 DE: _____
- AS FESTAS JUNINAS SÃO REALIZADAS NO MÊS DE: _____
- DIA 19 DE _____ É O DIA DA BANDEIRA DO BRASIL.
- EM _____ BEIJOS E ABRAÇOS DAREMOS NOS PAIS.
- NOS MESES DE _____ E _____ FAÇO MUITO BARULHO PORQUE ESTOU DE FÉRIAS.

7. COMPLETE A SEQUÊNCIA COM OS DIAS DA SEMANA DE ACORDO COM A TABELA:

	SEXTA	SÁBADO	DOMINGO	
	QUINTA	SEXTA	SÁBADO	
	QUINTA	QUARTA	TERÇA	
	SÁBADO	DOMINGO	SEGUNDA	

SEGUNDA TERÇA QUARTA
QUINTA SEXTA SÁBADO DOMINGO