

PREFEITURA MUNICIPAL DE BOM JESUS DO ITABAPOANA-RJ
SECRETARIA MUNICIPAL DE EDUCAÇÃO, ESPORTE E LAZER

Atividades Orientadoras



Educação de Jovens e Adultos

FASE II



UNIDADE ESCOLAR:


PROFESSORA

DATA
3ª SEMANA DE OUTUBRO

NOME:

FASE

CÓDIGO BNCC



LISTA: SÉRIE DE NOMES DE PESSOAS OU COISAS.

01 OS NOIVOS ESTAVAM TÃO ANSIOSOS COM OS PREPARATIVOS DO CASAMENTO QUE MISTURARAM, NA MESMA LISTA, OS CONVIDADOS E O QUE PRECISAVA SER COMPRADO. AJUDE-OS A SEPARAR TUDO, ESCRREVENDO CADA PALAVRA NA COLUNA CERTA.

BEATRIZ, COPOS, GUARDANAPOS, AMANDA, SHEILA,
DOCES, RICARDO, REFRIGERANTE, GARFINHOS, IVÃ,
PRATINHOS, TAÇAS, LUCIANA, CAIO, SALGADOS, JULIANO

CONVIDADOS	COMPRAS

02

OBSERVE A CENA ABAIXO E FAÇA O QUE SE PEDE.



A O QUE PODEMOS ENCONTRAR NA CENA DO CASAMENTO ACIMA? ESCREVA ABAIXO.

O **SUBSTANTIVO COLETIVO** COSTUMA ESTAR EM SUA FORMA NO SINGULAR, EMBORA DESIGNE UM CONJUNTO DE MÚLTIPLOS SERES OU DE COISAS.

03 LIGUE OS DESENHOS AOS SUBSTANTIVOS COLETIVOS AO LADO.




CARDUME-
DE PEIXES.



CONSTELAÇÃO-
DE ESTRELAS.




RÉSTIA-
DE ALHOS.



CACHO-
DE BANANAS.



BIBLIOTECA-
DE LIVROS.



CACHO-
DE UVAS.

UNIDADE ESCOLAR:

PROFESSORA

DATA
3ª SEMANA DE OUTUBRO

NOME:

FASE

CÓDIGO BNCC


MA MATEMÁTICA

01 NUMA CORRIDA PARTICIPARAM **5** CARROS. PINTE CADA CARRO DE UMA COR, CONFORME AS INDICAÇÕES ABAIXO.

A O CARRO **PRETO** ESTÁ À ESQUERDA DO **AMARELO** E É O ÚLTIMO.


B O CARRO **VERMELHO** VAI À FRENTE E ESTÁ À DIREITA DO CARRO **AZUL**.

C O CARRO **VERDE** ESTÁ POSICIONADO NO MEIO DA TABELA DA CLASSIFICAÇÃO.




02 DESCUBRA QUAL É A PEÇA DE DOMINÓ QUE COMPLETA CADA SEQUÊNCIA, CIRCULE-A E DESENHE SUAS PINTAS NA PEÇA EM BRANCO.

A



B



03 NO MERCADO COMPREI TRÊS PRODUTOS DIFERENTES E VOU COLOCÁ-LOS EM SACOLAS SEPARADAS. QUAL SACOLA FICARÁ MAIS PESADA? CIRCULE-A.

PESADA? POR QUÊ?



PARA MEDIR O PESO USAMOS O QUILO (KG).

04 CIRCULE OS PRODUTOS QUE SÃO VENDIDOS POR QUILO.



IOGURTE



06 MARQUE UM X NOS PRODUTOS QUE VOCÊ CIRCULOU NA ATIVIDADE ANTERIOR E QUE SÃO VENDIDOS EM QUILOS.

() FARINHA

() LEITE

() SAL

() IOGURTE

() ARROZ

() MANTEIGA

() AÇÚCAR

() OVOS

() FEIJÃO



UNIDADE ESCOLAR:

PROFESSORA

DATA
3ª SEMANA DE OUTUBRO

NOME:

FASE

CÓDIGO BNCC

LP LÍNGUA PORTUGUESA

01 OBSERVE A CENA, LEIA O TEXTO COM A AJUDA DO PROFESSOR E RESPONDA ORALMENTE AS QUESTÕES ABAIXO.



ERA UMA VEZ

ERA UMA **VEZ**
UM LUGARZINHO NO MEIO DO NADA
COM SABOR DE **CHOCOLATE**
E CHEIRO DE TERRA MOLHADA...
ERA UMA VEZ
A RIQUEZA CONTRA
A SIMPLICIDADE
UMA MOSTRANDO PRA OUTRA
QUEM DAVA MAIS **FELICIDADE**...
PRA GENTE SER FELIZ
TEM QUE CULTIVAR

AS NOSSAS AMIZADES
OS AMIGOS DE VERDADE
PRA GENTE SER FELIZ
TEM QUE MERGULHAR
NA PRÓPRIA FANTASIA
NA NOSSA LIBERDADE...
UMA HISTÓRIA DE **AMOR**
DE AVENTURA E MAGIA
SÓ TEM HAVER
QUEM JÁ FOI **CRIANÇA** UM DIA...
TOQUINHO

A DESCREVA COMO ERA “O LUGARZINHO NO MEIO DO NADA”.

B COMO AS PESSOAS VIVIAM LÁ, DE ACORDO COM A MÚSICA?

C QUAIS TIPOS DE OBJETO OU BRINQUEDO VOCÊS USAVAM OU BRINCAVAM QUANDO ERAM CRIANÇAS?

VAMOS
CONVERSAR
UM POUCO?



02 PREENCHA O QUADRO ABAIXO, SEGUINDO AS ORIENTAÇÕES:

PALAVRAS	COPIE A PALAVRA NOVAMENTE	QUANTAS SÍLABAS?
FELICIDADE		
CHOCOLATE		
CRIANÇA		
AMOR		
VEZ		

03 COMPLETE O ALFABETO E CIRCULE AS VOGAIS.

	B			E		H	
	K				O		
		U				Z	

A AGORA, ESCREVA SÓ AS CONSOANTES.

B						
K						R
					Y	

04 COMPLETE AS PALAVRAS NOS QUADRINHOS E ESCREVA-AS NAS LINHAS.

C I A



P A O



 L V ã



 S R




05 OBSERVE AS IMAGENS E COMPLETE COM AS **VOGAIS** QUE FALTAM.



C S



M C



G L



B L





UNIDADE ESCOLAR:

PROFESSORA

DATA
3ª SEMANA DE OUTUBRO

NOME:



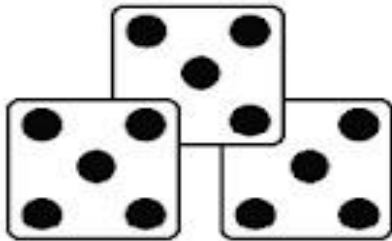
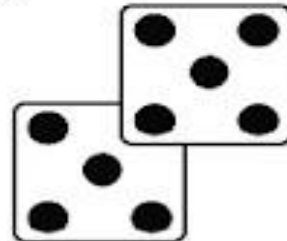
FASE

CÓDIGO BNCC

MA

MATEMÁTICA

01 CIRCULE O NUMERAL QUE INDICA A QUANTIDADE REPRESENTADA PELA SOMA DOS DADOS.



02

ENCONTRE NO CAÇA-PALAVRAS OS NUMERAIS EM DESTAQUE.



QUATRO



DOIS




CINCO



ZERO



SEIS




NOVE



UM



TRÊS



SETE



OITO

Z	E	R	O	I	S	U
E	R	D	O	I	S	U
R	Q	U	A	T	R	O
S	E	I	S	F	H	O
E	R	Y	O	I	T	O
R	C	I	N	C	O	T
E	G	U	S	E	T	E
T	R	Ê	S	E	R	F
E	R	T	U	M	E	O
N	O	V	E	M	D	O

03

COMPLETE A SEQUÊNCIA COM OS NÚMEROS FALTOSOS.

1		3			6	7			10
---	--	---	--	--	---	---	--	--	----

	12		14	15			18		
--	----	--	----	----	--	--	----	--	--

21		23			26			29	
----	--	----	--	--	----	--	--	----	--

04

COMPLETE A CRUZADINHA COM OS NOMES DOS NÚMEROS.

0	1	2	3	4	5	6	7	8	9	10
ZERO	UM	DOIS	TRÊS	QUATRO	CINCO	SEIS	SETE	OITO	NOVE	DEZ

05

ESCREVE O NOME DOS NÚMEROS.

0		6	
1		7	
2		8	
3		9	
4		10	
5			



UNIDADE ESCOLAR:

PROFESSORA

DATA

3ª SEMANA DE OUTUBRO

NOME:

FASE

I e II

CÓDIGO BNCC

EF15LP02/EF02LP04



LÍNGUA PORTUGUESA

01 LEITURA FEITA COM AJUDA DO PROFESSOR.

A PRAÇA DA MINHA CIDADE

“A **PRAÇA** DO LUGAR ONDE VIVO É MUITO LINDA;
TEM MUITAS ÁRVORES E **FLORES**,
TAMBÉM TEM CALÇADAS E PASSARELAS;
BANCADAS E VÁRIOS CORREDORES...

...NO **ANIVERSÁRIO** DA CIDADE;
É NESSA PRAÇA QUE ACONTECE A FESTA,
MUITA GENTE BONITA CIRCULANDO,
CURTINDO A GRANDE E BELA **SERESTA...**”



PRAÇA AMARAL PEIXOTO, EM FRENTE À RODOVIÁRIA E À CÂMARA DE VEREADORES.

PRAÇA GOVERNADOR PORTELA, EM FRENTE À IGREJA DO SENHOR BOM JESUS.

02 QUAL O NOME DA PRAÇA NA IMAGEM ACIMA? FAÇA UM **X** NA ALTERNATIVA CORRETA.

() PRAÇA AMARAL PEIXOTO.

() PRAÇA GOVERNADOR PORTELA.

03 COMPLETE O QUADRO E ESCREVA O QUE SE PEDE DE CADA PALAVRA.

PALAVRAS	QUANTAS VOGAIS?	QUANTAS CONSOANTES?	PRIMEIRA SÍLABA	ÚLTIMA SÍLABA
ANIVERSÁRIO				
BANCADAS				
SERESTA				
PRAÇA				
FLORES				

04 COMPLETE OS NOMES DOS OBJETOS QUE PODEM TER EM UMA PRAÇA E ESCREVA A PALAVRA NOVAMENTE.




B					N	Ç	



			N			O



	S				R	R		G				R



P			S		