

ATIVIDADES ORIENTADORAS

EDUCAÇÃO INFANTIL

G4



SEMEEL

SECRETARIA MUNICIPAL DE
EDUCAÇÃO, ESPORTE E LAZER

A mudança está em nossas mãos



UNIDADE ESCOLAR:

PROFESSORA

GRUPO ETÁRIO

CÓDIGO BNCC

NOME:

HOJE É?

SEGUNDA

TERÇA

QUARTA

QUINTA

SEXTA

COMO ESTÁ O TEMPO HOJE?

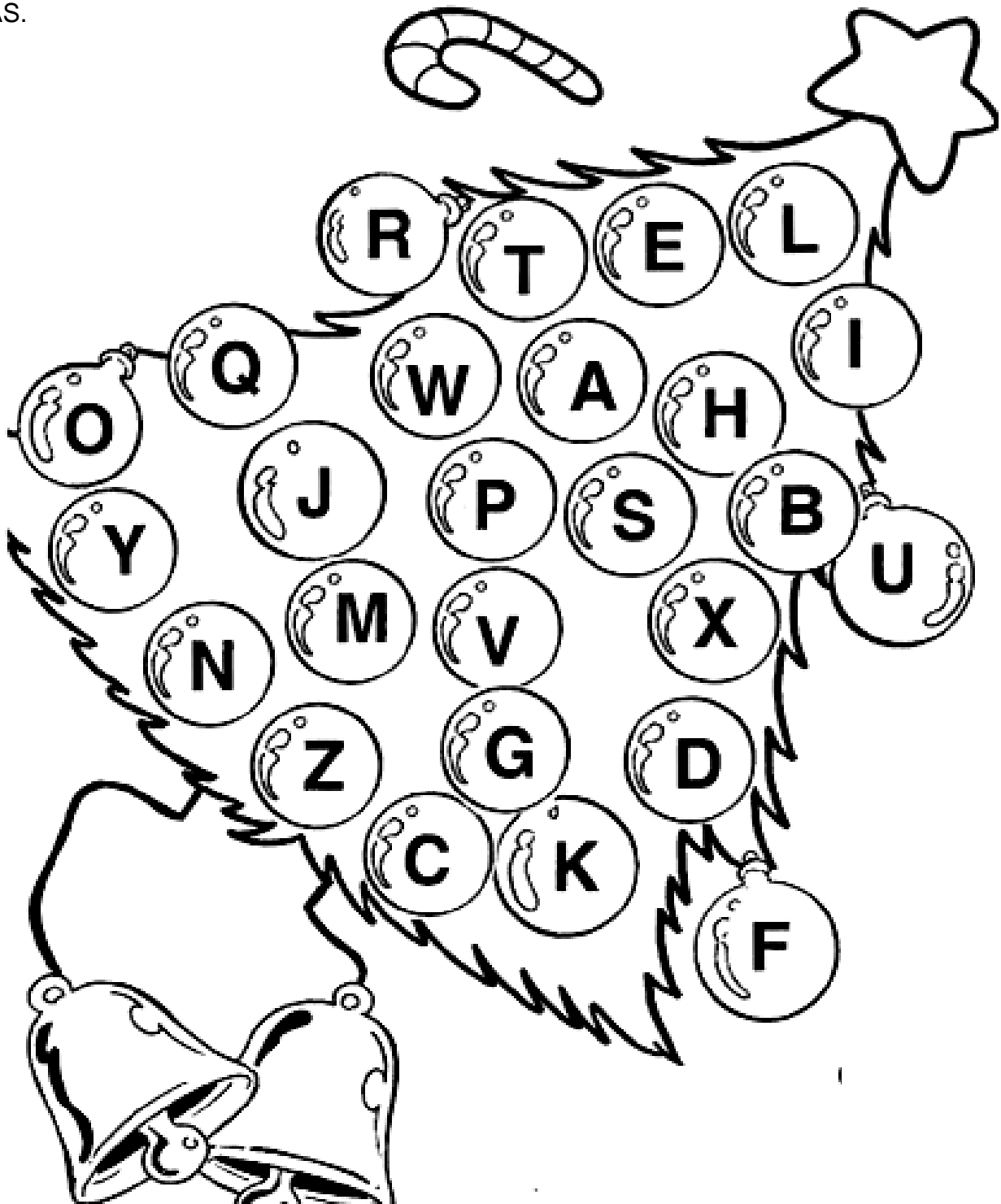


DATA

DEZEMBRO CHEGOU... E NÓS ESTAMOS NO CLIMA DO NATAL!

UM DOS PRINCIPAIS SÍMBOLOS DO NATAL É A ÁRVORE. A ÁRVORE ABAIXO ESTÁ CHEIA DE BOLAS COM AS LETRAS DO ALFABETO.

MOSTRE QUE VOCÊ É ESPERTO! ENCONTRE AS BOLINHAS COM AS LETRAS DO SEU NOME E PINTE-AS.





UNIDADE ESCOLAR:

PROFESSORA

GRUPO ETÁRIO

G4

CÓDIGO BNCC

EI02TS03 EI02EF09

NOME:

HOJE É?

SEGUNDA

TERÇA

QUARTA

QUINTA

SEXTA


COMO ESTÁ O TEMPO HOJE?



DATA

/ /

A MÔNICA E SUA TURMA JÁ ESTÃO ENSAIANDO PARA A CANTATA DE NATAL.
QUE TAL AJUDAR ESSA TURMA E CANTAR TAMBÉM? (MÚSICA – MELODIA BATE O SINO)



**É NATAL, É NATAL,
NOITE DE NATAL
QUE ALEGRIA ESTE DIA,
VAMOS FESTEJAR.**

VAMOS REESCREVER AS LETRAS QUE ESTÃO FALTANDO NA PALAVRA NATAL:

N	A	T	A	L
N		T		L



UNIDADE ESCOLAR:

PROFESSORA

GRUPO ETÁRIO

G4

CÓDIGO BNCC

EI02E003

NOME:

HOJE É?

SEGUNDA

TERÇA

QUARTA

QUINTA

SEXTA


COMO ESTÁ O TEMPO HOJE?



DATA

/ /

VAMOS ENFEITAR A ÁRVORE DE NATAL. VOCÊ PODE PINTAR, COLAR BOLINHAS E ENFEITES.





UNIDADE ESCOLAR:

PROFESSORA

GRUPO ETÁRIO

G4

CÓDIGO BNCC

EI02CG05 EI02EF01 EI02ET05

NOME:

HOJE É?

SEGUNDA

TERÇA

QUARTA

QUINTA

SEXTA

COMO ESTÁ O TEMPO HOJE?





DATA


/ /

HUM!!! GANHAR PRESENTE NO NATAL É MUITO LEGAL!

SE VOCÊ FOR PEDIR ALGUM PRESENTE PARA O PAPAÍ NOEL, O QUE VOCÊ PEDIRIA?
DESENHE COMO SOUBER:



OBSERVE AS CAIXAS DE PRESENTE ABAIXO. PINTE A QUE ESTÁ MAIS CHEIA DE BRINQUEDOS, CIRCULE A QUE TEM APENAS UM BRINQUEDO E DESENHE BOLAS NA CAIXA VAZIA:





UNIDADE ESCOLAR:

PROFESSORA

GRUPO ETÁRIO

G4

CÓDIGO BNCC

EI02EF09

NOME:

HOJE É?

SEGUNDA

TERÇA

QUARTA

QUINTA

SEXTA

COMO ESTÁ O TEMPO HOJE?



DATA

/ /

ESCREVA, COMO SOUBER, A LETRA INICIAL DAS PALAVRAS:

(PROFESSOR, PREPARE FICHAS COM O NOME DAS FIGURAS, ESCREVA AS PALAVRAS NO QUADRO, MOSTRE PARA AS CRIANÇAS E DEPOIS INCENTIVE-AS A TRAÇAR AS LETRAS.)



	R	V	O	R	E
--	---	---	---	---	---



	R	E	S	E	N	T	E
--	---	---	---	---	---	---	---



	I	N	O
--	---	---	---



	S	T	R	E	L	A
--	---	---	---	---	---	---