

PREFEITURA MUNICIPAL DE BOM JESUS DO ITABAPOANA-RJ  
SECRETARIA MUNICIPAL DE EDUCAÇÃO, ESPORTE E LAZER

**SEMEEL**

*A mudança está em nossas mãos*

# Atividades Orientadoras



**1º**  
ano

# Ensino Fundamental



UNIDADE ESCOLAR:

PROFESSOR(A)

ANO DE ESCOLARIDADE  
1º ANO

DATA  
5ª SEMANA (06 a 10/03)

NOME:

HOJE É?

SEGUNDA

TERÇA

QUARTA

QUINTA

SEXTA


CÓDIGO BNCC

EF01LP05/EF01LP06/EF011LP07/EF0101LP08

**LP**  **LÍNGUA PORTUGUESA**



VOCÊ SABE O QUE É **TRAVA-LÍNGUA**? É UM GÊNERO TEXTUAL FÁCIL DE APRENDER, DIFÍCIL DE FALAR. TEM QUE FALAR RÁPIDO, SEM A LÍNGUA EMBARALHAR. VAMOS TENTAR!



## O PATO

ELIAS JOSÉ

O PATO PERTO DA PORTA  
O PATO PERTO DA PIA  
O PATO LONGE DA PATA  
O PATO PIA QUE PIA.

O PATO LONGE DA PORTA  
O PATO LONGE DA PIA  
O PATO PERTO DA PATA  
O PATO NEM PIA.



# ATIVIDADES

2. QUAL O TÍTULO DO TEXTO? \_\_\_\_\_

3. QUAL O NOME DO AUTOR? \_\_\_\_\_

4. QUAL É A CONSOANTE QUE MAIS APARECE NO TEXTO?

5. PINTE OS ESPAÇOS ENTRE AS PALAVRAS DA PRIMEIRA PARTE DO TEXTO.

6. AGORA, CONTE E REGISTRE QUANTAS PALAVRAS HÁ NA PRIMEIRA PARTE DO

TEXTO:

7. MARQUE A RESPOSTA CERTA.

• O PATO PIA QUANDO ESTÁ:


( ) PERTO DA PATA.

( ) LONGE DA PATA.

( ) PERTO DA PIA.




8. PINTE A PALAVRA QUE DÁ NOME À FIGURA:



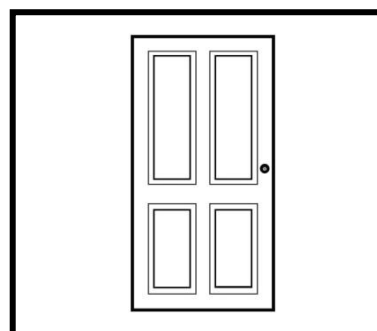
PATO  
PIA  
PATA



PAI  
PAU  
PIA




PATA  
PITA  
PATO

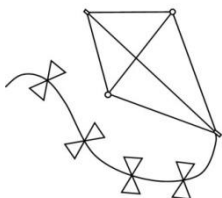


PERTO  
PORTA  
PRATO

9. COMPLETE AS PALAVRAS COM A LETRA **P**.




\_\_\_\_\_IÃO



\_\_\_\_\_I\_\_\_\_\_A



\_\_\_\_\_ANELA



\_\_\_\_\_ETECA




\_\_\_\_\_ENICO




\_\_\_\_\_I\_\_\_\_\_OCA

10. ESCREVA O NOME DAS IMAGENS E INDIQUE A QUANTIDADE DE:




--	--	--	--	--	--	--	--	--	--

LETRAS:       VOGAIS:       CONSOANTES:



--	--	--	--	--	--	--	--	--	--

LETRAS:       VOGAIS:       CONSOANTES:



--	--	--	--	--	--

LETRAS:       VOGAIS:       CONSOANTES:

UNIDADE ESCOLAR:

PROFESSOR(A)

ANO DE ESCOLARIDADE

DATA

NOME:

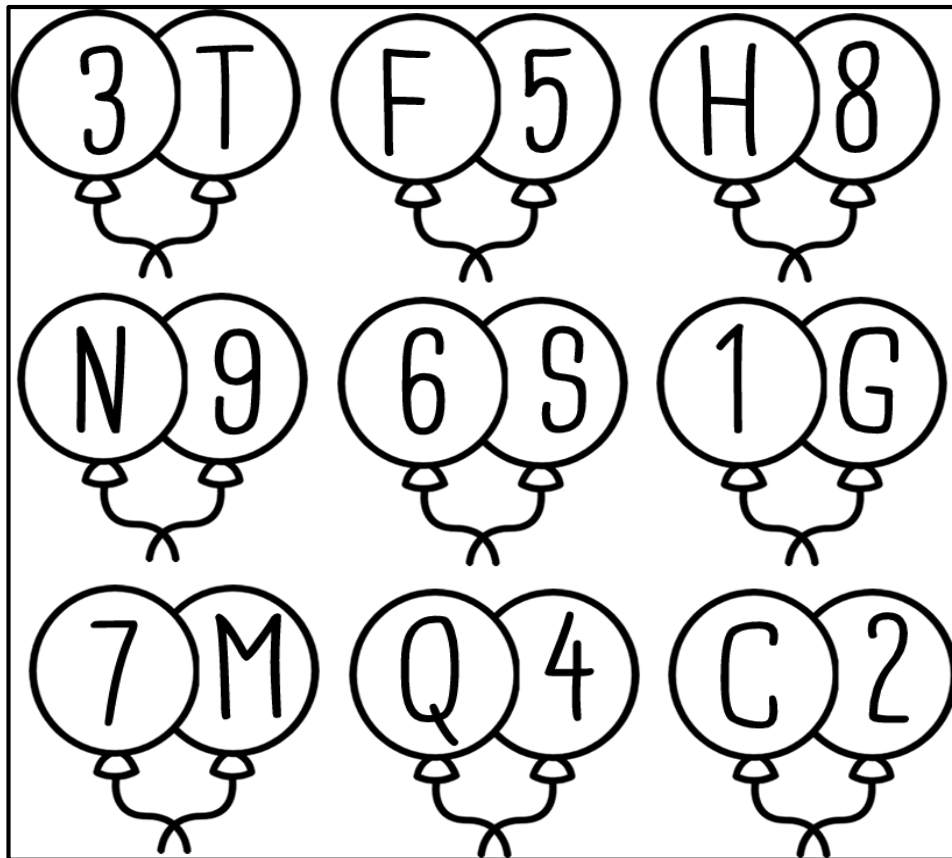
HOJE É?

SEGUNDA  TERÇA  QUARTA  QUINTA  SEXTA


CÓDIGO BNCC

**MA**  **MATEMÁTICA**

1. PINTE OS BALÕES DE ACORDO COM A LEGENDA:



**LETRAS**

 (VERMELHO)

2. ESCREVA AS LETRAS E OS NÚMEROS NOS LUGARES INDICADOS.

LETRAS 

NÚMEROS 


3. COMPLETE A SEQUÊNCIA NUMÉRICA:

1 2 3 4 5 6 7 8 9

4. SIGA O NÚMERO DESTACADO ATRAVÉS DO LABIRINTO:

2

SAÍDA	1	12	4	0	8	3
2	9	0	16	6	14	17
2	15	2	2	2	2	7
2	0	2	3	1	2	13
2	14	2	6	4	2	9
2	2	2	8	19	2	4
5	13	5	20	13	2	★







UNIDADE ESCOLAR:

PROFESSOR(A)

ANO DE ESCOLARIDADE  
1º ANO

DATA  
5ª SEMANA (06 a 10/03)

NOME:

HOJE É?

SEGUNDA

TERÇA

QUARTA

QUINTA

SEXTA


CÓDIGO BNCC

EF01LP05/EF01LP06/EF011LP07/EF0101LP08

**LP**  **LÍNGUA PORTUGUESA**

1. CECÍLIA MEIRELES APRESENTA A VOCÊ O POEMA “PASSARINHO NO SAPÉ”.

**PASSARINHO NO SAPÉ**



P TEM PAPO  
O P TEM PÉ.  
É O P QUE PIA?  
(PIU!)  
QUEM É?  
O P NÃO PIA:  
O P NÃO É,  
O P SÓ TEM PAPO  
E PÉ.  
SERÁ O SAPO?  
O SAPO NÃO É.  
(PIU!)

É O PASSARINHO  
QUE FEZ SEU NINHO  
NO SAPÉ.  
PIO COM PAPO.  
PIO COM PÉ.  
PIU – PIU – PIU:  
PASSARINHO  
PASSARINHO  
NO SAPÉ.


CECÍLIA MEIRELES, 1987.

2. QUAL O TÍTULO DO POEMA? \_\_\_\_\_

3. QUAL O NOME DA AUTORA? \_\_\_\_\_

4. DE ACORDO COM O TEXTO, QUEM TEM PAPO, PÉ E PIA?










5. ONDE O PASSARINHO PIA ? \_\_\_\_\_.

6. COMO ELE PIA ? \_\_\_\_\_.


7. ESCREVA O NOME DA FIGURA EM DESTAQUE E INDIQUE A QUANTIDADE DE:



--	--	--	--	--	--	--	--	--	--	--	--	--	--	--	--	--	--

LETRAS:  VOGAIS:  CONSOANTES:


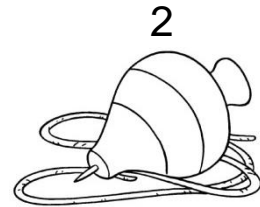


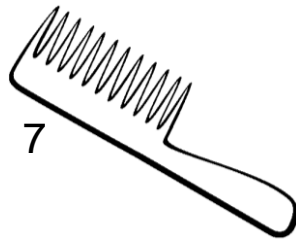
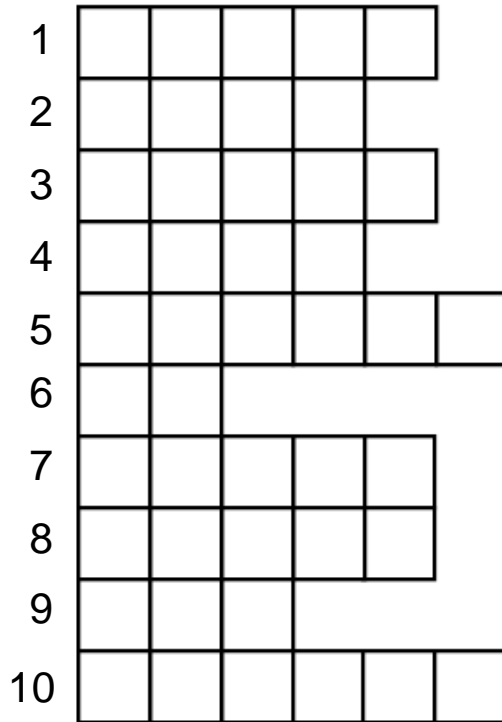
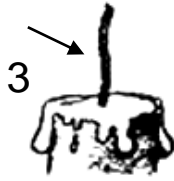

8. PROCURE AS PALAVRAS DO QUADRO ABAIXO NO CAÇA-PALAVRAS:




- PAPAI
- PAPO
- PATA
- PICOLÉ
- PIRULITO
- PIPOCA
- PIADA



9. COMPLETE A CRUZADINHA:



10. AUTODITADO: COM A AJUDA DA PROFESSORA, ESCREVA O NOME DAS FIGURAS.



UNIDADE ESCOLAR:

PROFESSOR(A)

ANO DE ESCOLARIDADE  
1º ANO

DATA  
5ª SEMANA (06 a 10/03)

NOME:

HOJE É?

SEGUNDA  TERÇA  QUARTA  QUINTA  SEXTA

CÓDIGO BNCC

EF01MA09 / EF01MA14

**MA**  **MATEMÁTICA**



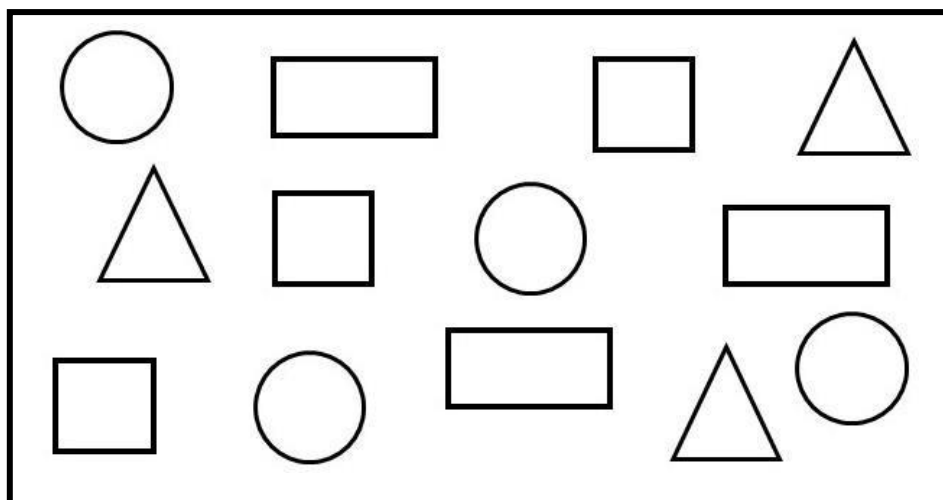
OLHANDO À SUA VOLTA, VOCÊ PODE PERCEBER QUE TODOS OS  
OBJETOS TÊM FORMA E VOCÊ PRECISA SABER!!!

1. FORMAS GEOMÉTRICAS:




EU SOU O QUADRADO  
BONITO DEMAIS,  
TENHO QUATRO LADOS  
QUE SÃO TODOS IGUAIS.

➤ PINTE APENAS OS QUADRADOS:



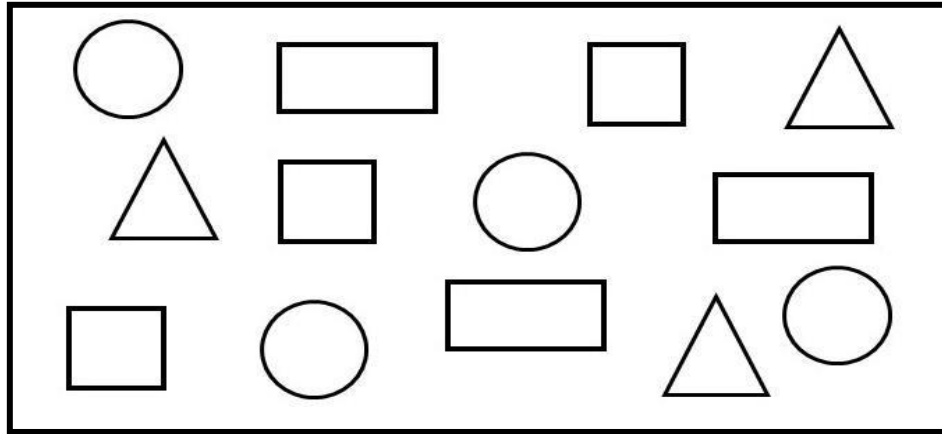
- QUANTOS QUADRADOS VOCÊ PINTOU? \_\_\_\_\_.
- QUANTAS FIGURAS SOBRARAM? \_\_\_\_\_.






EU SOU O RETÂNGULO  
CRESCI MAIS DE UM LADO,  
PARA FICAR DIFERENTE  
DO SENHOR QUADRADO.

➤ PINTE SOMENTE OS RETÂNGULOS:


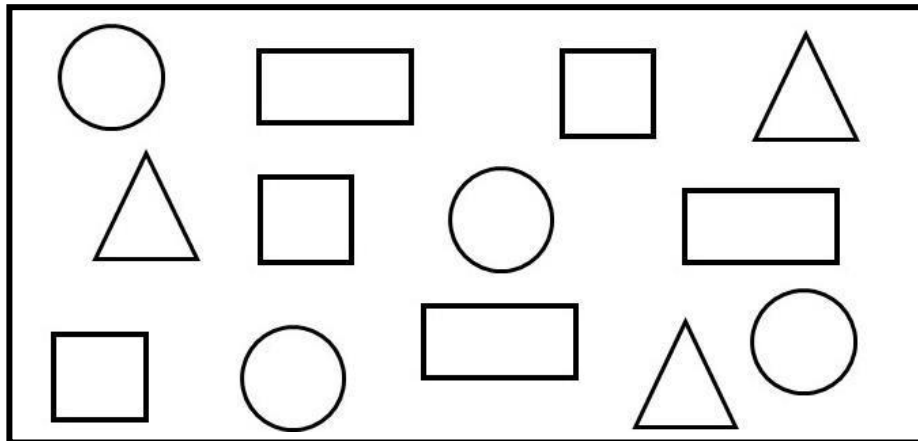


- QUANTOS RETÂNGULOS VOCÊ PINTOU? \_\_\_\_\_.
- QUANTAS FIGURAS SOBRARAM? \_\_\_\_\_.




EU SOU O TRIÂNGULO  
TENHO TRÊS BIQUINHOS,  
PARA FAZER CHAPÉUS  
PARA OS PALHACINHOS.

➤ PINTE APENAS OS TRIÂNGULOS:

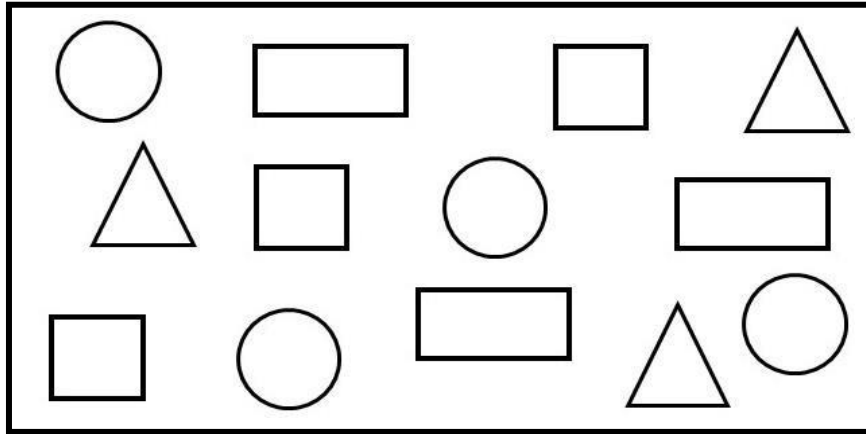


- QUANTOS TRIÂNGULOS VOCÊ PINTOU? \_\_\_\_\_.
- QUANTAS FIGURAS SOBRARAM? \_\_\_\_\_.



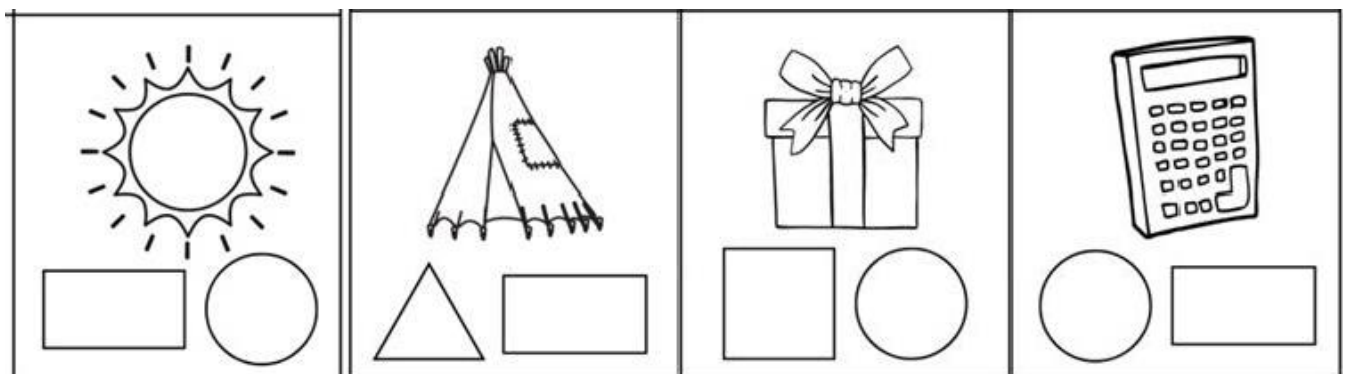

EU SOU O CÍRCULO  
SOU IGUAL À LUA  
SOU O MAIS BONITO  
LÁ DA MINHA RUA.

➤ PINTE SOMENTE OS CÍRCULOS:



- QUANTOS CÍRCULOS VOCÊ PINTOU? \_\_\_\_\_
- QUANTAS FIGURAS SOBRARAM? \_\_\_\_\_

2. OBSERVE AS FIGURAS E PINTE AS FORMAS COM AS QUAIS ELAS SE PARECEM:



UNIDADE ESCOLAR:

PROFESSOR(A)

ANO DE ESCOLARIDADE  
1º ANO

DATA  
5ª SEMANA (06 a 10/03)

NOME:

HOJE É?

SEGUNDA

TERÇA

QUARTA

QUINTA

SEXTA

CÓDIGO BNCC  
EF01HI02



## VOCÊ ACHA QUE SOMOS TODOS DO MESMO JEITO?

1. ACOMPANHE A LEITURA DO POEMA FEITA PELO PROFESSOR E RESPONDA:

### IDENTIDADE



ÀS VEZES NEM EU MESMO  
SEI QUEM SOU.  
ÀS VEZES SOU  
"O MEU QUERIDINHO"  
ÀS VEZES SOU  
MOLEQUE MALCRIADO.  
PARA MIM  
TEM VEZES QUE SOU REI,  
HERÓI VOADOR,  
CAUBÓI LUTADOR,  
JOGADOR CAMPEÃO,  
ÀS VEZES SOU PULGA,  
SOU MOSCA TAMBÉM,  
QUE VOA E SE ESCONDE  
DE MEDO E VERGONHA.  
ÀS VEZES SOU HÉRCULES,  
SANSÃO VENCEDOR,  
PEITO DE AÇO  
GOLEADOR!

MAS O QUE IMPORTA  
O QUE PENSAM DE MIM?  
EU SOU QUEM SOU,  
EU SOU EU,  
SOU ASSIM,  
SOU MENINO.



PEDRO BANDEIRA

2. QUEM ESTÁ FALANDO NO POEMA?



3. E VOCÊ, É...  MENINO? OU  MENINA?

4. COMO VOCÊ É? MARQUE:

**ÀS VEZES SOU....**

MOLEQUE (CA) MALCRIADO (A)

MEDROSO(A)

VERGONHOSO (A)

OBEDIENTE

BAGUNCEIRO (A)

PREGUIÇOSO(A)

FALANTE



5. AGORA FAÇA UM DESENHO DE VOCÊ.

