

PREFEITURA MUNICIPAL DE BOM JESUS DO ITABAPOANA-RJ
SECRETARIA MUNICIPAL DE EDUCAÇÃO, ESPORTE E LAZER

SEMEEL

A mudança está em nossas mãos

Atividades Orientadoras



2º
ano



Ensino Fundamental

UNIDADE ESCOLAR:

PROFESSOR(A) ANO DE ESCOLARIDADE DATA

2º ANO

9ª SEMANA (03 a 05/04)

NOME:

HOJE É?

SEGUNDA

TERÇA

QUARTA

QUINTA

SEXTA

CÓDIGO BNCC

EF02LP01 / EF02LP26

LÍNGUA PORTUGUESA



O COELHO QUE NÃO ERA DA PÁSCOA

AS CRIANÇAS ESPERAVAM ENCONTRAR, NAQUELE DIA, MUITOS OVOS DE CHOCOLATE ESCONDIDOS NO JARDIM. AFINAL ERA O DIA DA PÁSCOA! ENQUANTO PROCURAVAM PELOS OVOS, ENCONTRARAM O COELHO PACÍFICO.



COELHO PACÍFICO ERA BRANQUINHO, PELO MACIO E SEUS OLHOS TINHAM UM BRILHO DIFERENTE. ELE SÓ SE MOSTRAVA PARA OS PEQUENOS.

AO VÊ-LO, AS CRIANÇAS FORAM CORRENDO AO SEU ENCONTRO E PERGUNTARAM:

_ COELHO DA PÁSCOA, VOCÊ TROUXE NOSSOS OVOS?

PACÍFICO, CALMAMENTE OLHOU PARA CIMA E DOCEMENTE RESPONDEU:

_ EU NÃO SOU COELHO DA PÁSCOA, SOU O COELHO DA PAZ!

E VENHO PEDIR A VOCÊS QUE ESPALHEM PAZ E AMOR POR ONDE PASSAREM, O MUNDO PRECISA MUITO. COMPARTILHEM ESTA MENSAGEM COM TODOS SEUS AMIGUINHOS PARA QUE FORME UMA GRANDE CORRENTE DO BEM.

FALANDO ISSO, PACÍFICO SAIU LIGEIRAMENTE, DEIXANDO ÀS CRIANÇAS ESTA IMPORTANTE TAREFA A SER REALIZADA.

ISABEL CRISTINA SILVEIRA SOARES

ATIVIDADES

1- NUMERE OS PARÁGRAFOS DO TEXTO.

2- O TEXTO TEM _____ PARÁGRAFOS.

3- CIRCULE O TÍTULO DO TEXTO.

4- PINTE DE AMARELO O NOME DO AUTOR DO TEXTO.

5- MARQUE A RESPOSTA CERTA:

A) POR QUE AS CRIANÇAS ESPERAVAM ENCONTRAR MUITOS OVINHOS NAQUELE DIA?

() ERA DIA DA ESCOLA.

() ERA DIA DA CRIANÇA.

() ERA DIA DA PÁSCOA.

6- O QUE REALMENTE AS CRIANÇAS ENCONTRARAM NO JARDIM?

() UM ESQUILO



() UM COELHO DA PAZ

() UM CARACOL

7- QUAL ERA O NOME DO COELHO?

8- EM QUAL PARÁGRAFO O COELHO FAZ O PEDIDO PARA AS CRIANÇAS?

9- PINTE OS COELHINHOS ONDE SE ENCONTRAM AS QUALIDADES DO COELHO DA PAZ.



10- NUMERE OS PARÁGRAFOS DE ACORDO COM A ORDEM DO TEXTO.

- () AS CRIANÇAS CORRERAM ATÉ O COELHO.
- () PACÍFICO DISSE QUE NÃO ERA COELHO DA PÁScoa, SIM DA PAZ.
- () AS CRIANÇAS ESTAVAM PROCURANDO OVINHOS NO JARDIM.
- () PACÍFICO SAIU LIGEIRAMENTE.
- () AS CRIANÇAS ENCONTRARAM O COELHO.



PONTO DE EXCLAMAÇÃO

- INDICA ADMIRAÇÃO, ESPANTO, SURPRESA, ORDEM.

EXEMPLO: **QUE BONECA LINDA!**



PONTO DE INTERROGAÇÃO

- INDICA PERGUNTA OU DÚVIDA.

EXEMPLO: **ISSO É UMA BONECA?**



PONTO FINAL


- INDICA O FIM DE UMA FRASE.

EXEMPLO: **HOJE ESTÁ CALOR.**



11- PINTE NO TEXTO:

- ❖ DE **AZUL**, UMA FRASE COM PONTO DE EXCLAMAÇÃO.
- ❖ DE **VERMELHO**, UMA FRASE COM PONTO DE INTERROGAÇÃO.
- ❖ DE **VERDE**, UMA FRASE COM PONTO FINAL.



12- RETIRE DO TEXTO UMA PALAVRA:

A) INICIADA COM VOGAL:

B) COM 6 LETRAS:

C) INICIADA COM A QUARTA LETRA DO ALFABETO:

D) COM 3 SÍLABAS:

13 - COMPLETE O POEMA COM AS PALAVRAS DO QUADRO. FIQUE DE OLHO NAS RIMAS!

EMBRULHOS

RISONHO

JESUS



O QUE É PÁSCOA?

A PÁSCOA CHEGOU
COM ELA O SONHO
DE UM MUNDO DE PAZ
E UM POVO _____.

QUE TRAGA O COELHO
CHOCOLATES DE LUZ
AMOR EM _____
E A PAZ DE _____.

UNIDADE ESCOLAR:

PROFESSOR(A)

ANO DE ESCOLARIDADE

DATA

NOME:

HOJE É?

SEGUNDA TERÇA QUARTA QUINTA SEXTA

CÓDIGO BNCC

EF02MA04 / EF02MA05



MATEMÁTICA

1 – CADA OVO DA PÁSCOA EQUIVALE A UM VALOR. OBSERVE E REALIZE AS ADIÇÕES:

				
35	12	24	41	53

$$\begin{array}{c} \text{Egg 1} + \text{Egg 2} = \bigcirc \\ \hline \end{array}$$

$$\begin{array}{c} \text{Egg 5} + \text{Egg 3} = \bigcirc \\ \hline \end{array}$$

$$\begin{array}{c} \text{Egg 4} + \text{Egg 1} = \bigcirc \\ \hline \end{array}$$

$$\begin{array}{c} \text{Egg 5} + \text{Egg 1} = \bigcirc \\ \hline \end{array}$$

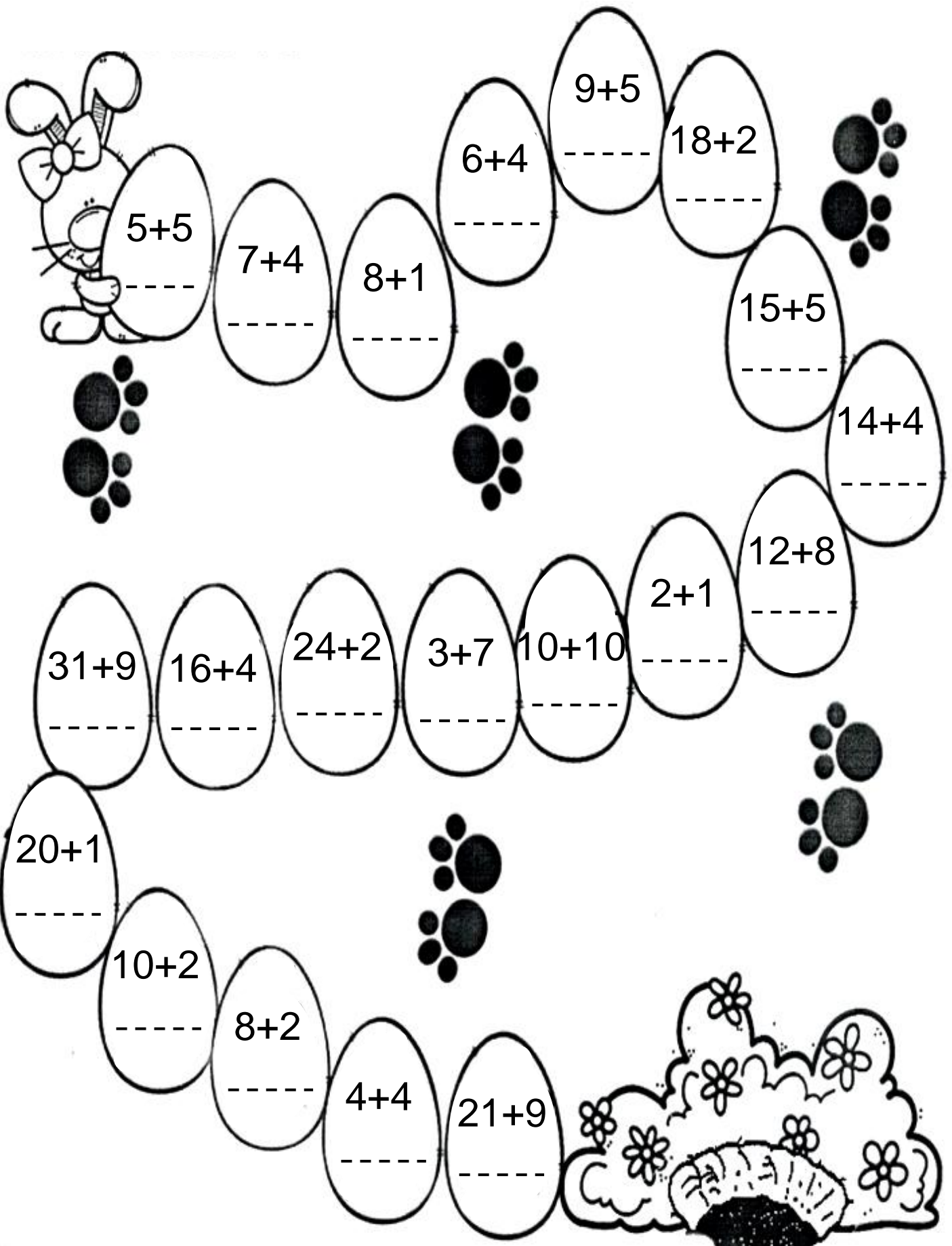
$$\begin{array}{c} \text{Egg 3} + \text{Egg 4} = \bigcirc \\ \hline \end{array}$$

$$\begin{array}{c} \text{Egg 2} + \text{Egg 1} = \bigcirc \\ \hline \end{array}$$

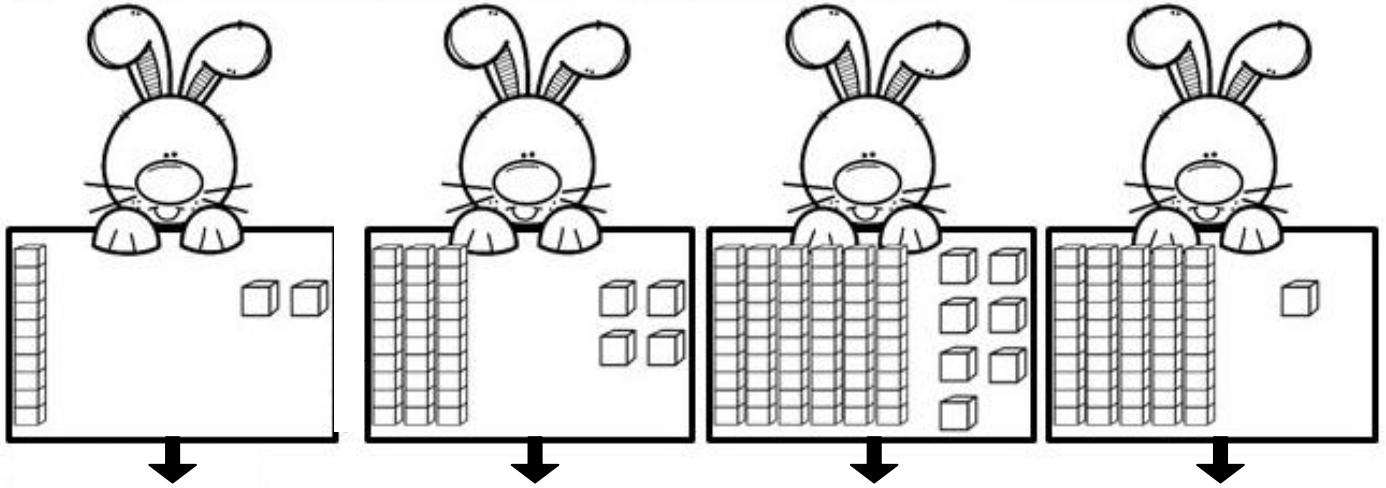
$$\begin{array}{c} \text{Egg 5} + \text{Egg 4} = \bigcirc \\ \hline \end{array}$$

$$\begin{array}{c} \text{Egg 1} + \text{Egg 1} = \bigcirc \\ \hline \end{array}$$

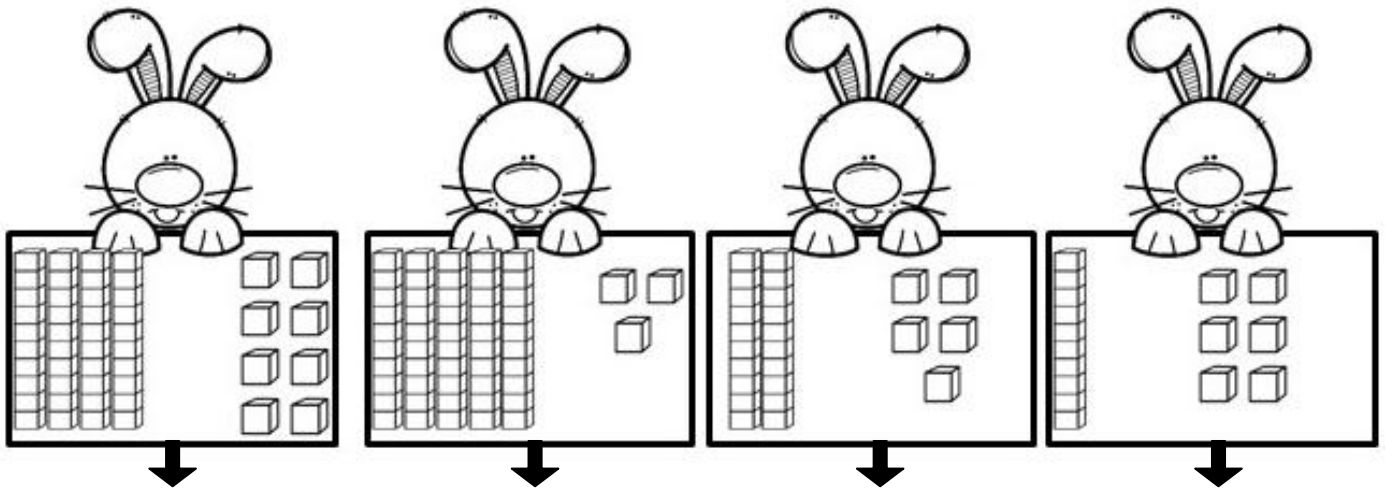
2 - NA TRILHA DO COELHO, LEVE A COELHINHA PIPA ATÉ A MATA PINTANDO OS OVOS CUJO RESULTADO DÊ DEZENAS EXATAS:



3 - OBSERVE AS DEZENAS E UNIDADES E SIGA O MODELO.



$10 + 2 = 12$



➤ ORGANIZE OS RESULTADOS EM ORDEM DECRESCENTE:
