

SEMEEL

SECRETARIA MUNICIPAL DE EDUCAÇÃO, ESPORTE E LAZER

A mudança está em nossas mãos

Atividades Orientadoras

8^o
ano

Ensino Fundamental

UNIDADE ESCOLAR:

PROFESSOR(A)

ANO DE ESCOLARIDADE

8º ano

DATA

27 a 31 de março

NOME:

HOJE É?

SEGUNDA

TERÇA

QUARTA

QUINTA

SEXTA

CÓDIGO BNCC

EF08GE01

GEOGRAFIA

GE

DINÂMICAS DA POPULAÇÃO MUNDIAL

CARACTERÍSTICAS ETÁRIAS DA POPULAÇÃO MUNDIAL

Para melhor estudarmos a estrutura etária da população, podemos utilizar um gráfico chamado pirâmide etária ou pirâmide de idades, no qual é possível observar as características da população por idade (estrutura etária) e sexo (feminino e masculino).

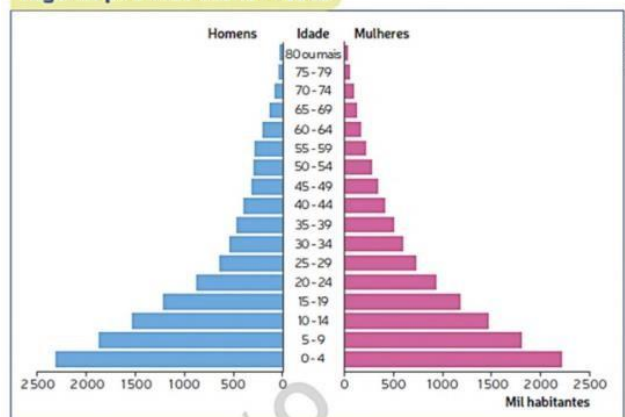
Diferentes formatos de pirâmides etárias

Quando observamos a forma de uma pirâmide etária, podemos compreender algumas características demográficas da população, como a natalidade, a mortalidade e a expectativa de vida. A seguir, vamos estudar o que revelam diferentes formatos de pirâmides etárias. Pelas pirâmides, pode-se reconhecer países com populações predominantemente jovens, outros em processo de envelhecimento e outros, ainda, com populações já envelhecidas.

Países de população jovem

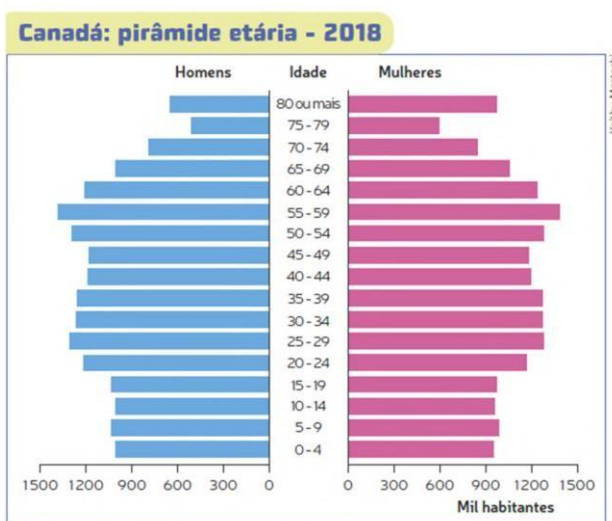
Se observarmos a pirâmide etária de um país com população predominantemente jovem no gráfico abaixo, podemos notar que esta apresenta um aspecto que lembra a forma geométrica de um triângulo. A base larga e o topo estreito caracterizam uma elevada proporção de crianças e jovens e uma baixa proporção de idosos no conjunto da população.

Nigéria: pirâmide etária - 2018



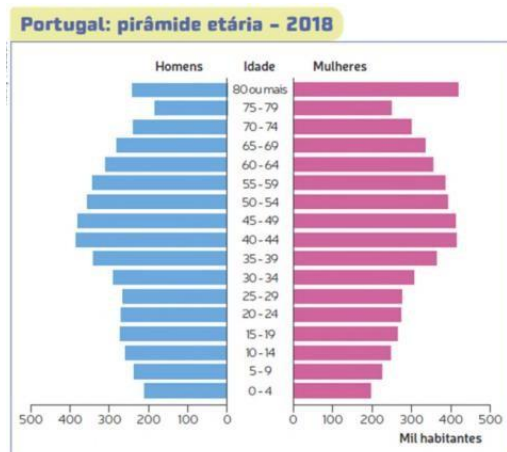
Países com população em processo de envelhecimento

A redução das taxas de natalidade e o aumento da expectativa de vida, gradualmente, levam ao envelhecimento da população e, conseqüentemente, transformam o formato de pirâmide demográfica de um país. Observe, no gráfico abaixo, como tal cenário se reflete na proporção entre indivíduos de diferentes grupos de idade: o ápice da pirâmide etária do Canadá vai se tornando maior em razão da ampliada proporção de idosos no conjunto da população. Esse formato de pirâmide etária é típico de países desenvolvidos, como Estados Unidos e Alemanha.



Países de população envelhecida

Gradativamente, ao passo que o processo de envelhecimento se torna mais intenso, a pirâmide etária de um país passa a apresentar a base mais estreita e o topo mais largo, refletindo a menor quantidade de crianças e jovens em relação aos adultos e idosos no conjunto da população. Uma população envelhecida é uma característica compartilhada pela maioria dos países desenvolvidos, como as nações da Europa, do Japão, o Uruguai, entre outros, refletindo as baixas taxas de natalidade, maior expectativa de vida e condição socioeconômica elevada de suas populações.



Fonte: United Nations. World Population Prospects. Disponível em: <<https://population.un.org/wpp/DataQuery/>>. Acesso em: 3 out. 2018.

Atividades

1. Como uma pirâmide etária pode ser estruturada?

2. Que características podemos compreender através do formato de uma pirâmide?

3. O envelhecimento populacional é uma realidade preocupante para os países, por apresentar como consequência imediata:

- A) aumento no número de jovens.
- B) redução no número de crianças.
- C) aumento da oferta de mão de obra para o mercado de trabalho.
- D) aumento dos gastos previdenciários.
- E) diminuição dos investimentos em saúde pública.

4. Marque a alternativa que NÃO indica uma consequência do processo de envelhecimento populacional:

- A) redução de população economicamente ativa.
- B) aumento dos gastos públicos com aposentadorias e pensões.
- C) aumento dos gastos públicos com educação básica.
- D) mudanças nas leis trabalhistas e previdenciárias.
- E) sobrecarga fiscal dos trabalhadores adultos.

5. O envelhecimento populacional é uma característica comum nos países de economia desenvolvida. Marque a alternativa que indica a principal razão do envelhecimento populacional:

- A) aumento das taxas de mortalidade.
- B) aumento da expectativa de vida.
- C) redução das taxas de natalidade.
- D) aumento das taxas de natalidade.
- E) aumento da fecundidade.