

PREFEITURA MUNICIPAL DE BOM JESUS DO ITABAPOANA-RJ
SECRETARIA MUNICIPAL DE EDUCAÇÃO, ESPORTE E LAZER

SEMEEL

A mudança está em nossas mãos

Atividades Orientadoras



1º
ano

Ensino Fundamental



UNIDADE ESCOLAR:

PROFESSORA

DATA

2ª SEMANA MARÇO

NOME:

FASE

CÓDIGO BNCC



01 LEIA O TEXTO SOBRE O DIA INTERNACIONAL DA MULHER, COM A AJUDA DO SEU PROFESSOR, E TRABALHE A PALAVRA DESTACADA.

MULHER, OBRA PRIMA DA CRIAÇÃO
QUE DEUS FEZ COM PRIMOR E COM CARINHO;
UM GRANDE PRESENTE PARA ADÃO
- FLOR PERFUMADA, SEM TER ESPINHO.

02 OBSERVE A PALAVRA ABAIXO.



PINTE AS VOGAIS DE AZUL.



CIRCULE AS CONSOANTES.



QUAL A LETRA INICIAL? _____




QUAL A LETRA FINAL? _____

MULHER

03 COMPLETE O QUADRO.

M	U	L	H	E	R
M		L	H		R
	U		H	E	
M	U	L		E	R

04 COMPLETE O ALFABETO.

A		C		E		G
	I		K		M	
O		Q		S		U
	W	X	Y			

A COPIE AS VOGAIS ABAIXO.

--	--	--	--	--

B ESCREVA SEU NOME, DEPOIS CIRCULE NO ALFABETO A PRIMEIRA E A ÚLTIMA LETRA DO SEU NOME.

UNIDADE ESCOLAR:

PROFESSORA

DATA
2ª SEMANA MARÇO.

NOME:

FASE

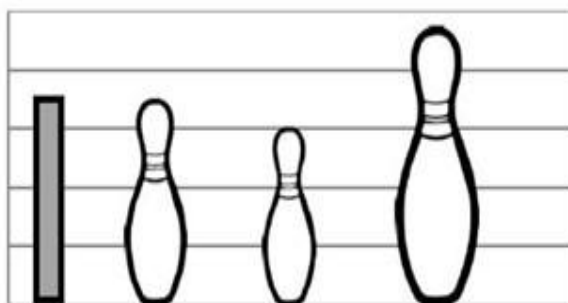
CÓDIGO BNCC

MA

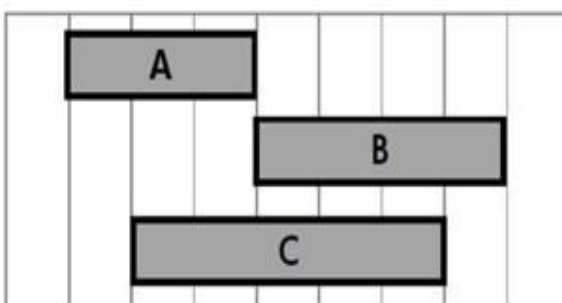
MATEMÁTICA

01 PINTE O QUE SE PEDE.


O MAIOR PINO




O MENOR RETÂNGULO



02 COMPLETE A ÁRVORE DESENHANDO UM TRONCO **MAIS FINO** NA ÁRVORE AO LADO.



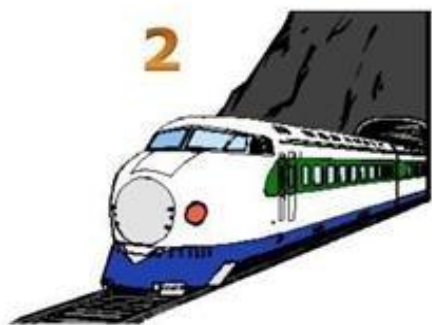
03 CIRCULE O ANIMAL QUE TEM O PESCOÇO **MAIS GROSSO** E FAÇA UM (x) NO ANIMAL DE PESCOÇO **MAIS FINO**.



04 OBSERVE OS MEIOS DE TRANSPORTE, COMPARE-OS E EM SEGUIDA, RELACIONE-OS COM AS PALAVRAS QUE OS DESCREVEM.



- () O MAIS LEVE.
- () O MAIS COMPRIDO.
- () O MAIS VELOZ.



05 COMPLETE A SEQUÊNCIA NUMÉRICA ABAIXO.

0			3			6			9
	11			14				18	
20		22			25				
							37		



UNIDADE ESCOLAR:

PROFESSORA

DATA

2ª SEMANA MARÇO


NOME:

FASE

CÓDIGO BNCC

LP **LÍNGUA PORTUGUESA**

01 PARA TERMOS UMA BOA SAÚDE E FICARMOS LONGE DE DOENÇAS, DEVEMOS TER ALGUNS HÁBITOS DE HIGIENE. COMPLETE COM AS VOGAIS FALTOSAS OS NOMES DOS OBJETOS QUE USAMOS NA HIGIENE PESSOAL.




P		N	T	
---	--	---	---	--



T			L	H	
---	--	--	---	---	--



S		B		N		T	
---	--	---	--	---	--	---	--



	S	C		V	
--	---	---	--	---	--

02

PINTE OS NOMES IGUAIS DA MESMA COR

ANA	Elias	Oto
ULISSES	Ana	Elias
ELIAS	Iara	Ulisses
OTO	Ulisses	Ana
IARA	Oto	Iara

03

SEPARE AS SÍLABAS DAS PALAVRAS E DEPOIS SEPARE AS LETRAS E PINTE AS VOGAIS.

CAMA

CAMA			

**PORTA**

PORTA				

**PANELA**

PANELA					



UNIDADE ESCOLAR:

PROFESSORA

DATA

2ª SEMANA MARÇO.

NOME:

FASE

CÓDIGO BNCC



01 OBSERVE A SEQUÊNCIA NUMÉRICA.

0	1	2	3	4	5	6	7	8	9	10
---	---	---	---	---	---	---	---	---	---	----

A COLOQUE OS NÚMEROS QUE VÊM DEPOIS.

3, _____	2, _____	1, _____
8, _____	5, _____	4, _____
6, _____	7, _____	9, _____

B COLOQUE OS NÚMEROS QUE VÊM ANTES.

_____, 3	_____, 2	_____, 1
_____, 8	_____, 5	_____, 4
_____, 6	_____, 7	_____, 9

02

LIGUE OS NÚMEROS EM SEQUÊNCIA DE 0 A 10.

0

10

1

2

3

5

7

8

4

6

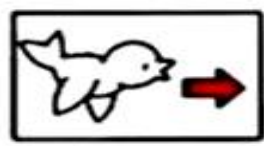
9

03

OBSERVE A POSIÇÃO DOS PÁSSAROS ABAIXO E PINTE SEGUINDO A LEGENDA.



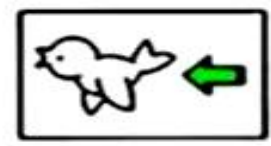
AZUL




VERMELHO





AMARELO



VERDE



04 ENCONTRE OS SETE ERROS NO SEGUNDO DESENHO.



UNIDADE ESCOLAR:

PROFESSORA

DATA

2ª SEMANA MARÇO.

NOME:

FASE

CÓDIGO BNCC

LP

LÍNGUA PORTUGUESA

01 VAMOS COMPLETAR COM VOGAIS OS NOMES DOS NETOS DO SENHOR PEDRO E DE DONA ANA. DEPOIS VAMOS LIGAR OS NOMES IGUAIS.

D V

LUCAS



S F A

BETO



J L A

SOFIA




L C S

DAVI



B T

JÚLIA



02 ENCONTRE A PALAVRA COM O NOME DO DESENHO E CIRCULE.



PANELA

BULE BICO PANELA



CAVALO

COPO CAVALO CORAÇÃO



CACHORRO

CASA COCA CACHORRO



CAMINHÃO

BALÃO CAMINHÃO BALEIA




CAMISA

CAMISA CORUJA CAMELO




CORAÇÃO

DADO DOMINÓ CORAÇÃO



FOGÃO

FOCA FOGÃO FITA






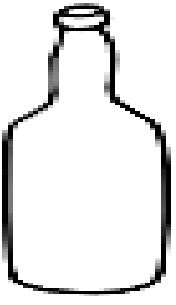


FITA

FITA FILA FOGO

03

ORGANIZE AS SÍLABAS E ESCREVA AS PALAVRAS.

DESENHO	SÍLABAS	PALAVRA
	LE-BOR-TA-BO	
	DA-RO	
	CO-RE-MAR	
	TA-POR	
	RO-CAR	
	RA-FA-GAR	