

PREFEITURA MUNICIPAL DE BOM JESUS DO ITABAPOANA-RJ
SECRETARIA MUNICIPAL DE EDUCAÇÃO, ESPORTE E LAZER

Atividades Orientadoras



Educação de Jovens e Adultos

FASE III

UNIDADE ESCOLAR:

PROFESSORA DATA

NOME:

FASE CÓDIGO BNCC




LEITURA FEITA
PELO
PROFESSOR!

A Páscoa é uma celebração do calendário religioso cristão em memória à crucificação e à ressurreição de Jesus Cristo. A Páscoa é, para muitos cristãos, a festa de maior importância do calendário religioso, uma vez que ressalta um acontecimento de grande importância dentro da fé cristã: a ressurreição. O calendário litúrgico praticado pelos católicos acompanha a aproximação da Páscoa com muita devoção. A preparação dela é realizada no decorrer da quaresma - período de 40 dias que antecede essa celebração e quando os fiéis realizam alguma penitência (o tipo de penitência é escolhido por cada pessoa). Outra marca importante dessa preparação é a Semana Santa, uma tradição que busca lembrar os passos de Jesus durante sua última semana, passando por sua crucificação e ressurreição. Na tradição católica, a Semana Santa é iniciada no Domingo de Ramos e relembra a chegada triunfal de Jesus a Jerusalém. A Semana Santa também relembra a Última Ceia, na Quinta-Feira Santa. Essa foi a última ceia de Jesus com seus discípulos. Ainda na Quinta-Feira Santa, Jesus foi preso como resultado da traição de Judas Iscariotes. No dia seguinte, a Sexta-Feira Santa, ele foi torturado e condenado à morte.



Os símbolos da Páscoa

A **Páscoa** é uma festa de símbolos!
Eles nos fazem lembrar o verdadeiro sentido dessa festa.



A **cruz** simboliza a fé católica.
Congrega tanto a ideia de sofrimento como a ressurreição de Jesus Cristo.
Ele é a luz do mundo.



O **sino** anuncia a alegria da Ressurreição de Jesus Cristo.



O **cordeiro** representa Jesus, que deu sua vida por nós.




Girassol: precisamos voltar nossa vida para o sol que é Jesus.



O **coelho** nos lembra que Deus quer a vida para todos os seus filhos.



Pão e Vinho: Jesus se dá a nós como alimento.



O **ovo** lembra a vida e ressurreição, porque esconde dentro de sua casca uma vida nova que vai nascer.

Atividade

01 Responda de acordo com a leitura do texto:

A O que é a Páscoa?

B O que é quaresma?

C Fale sobre a semana Santa.

D Quando foi realizada a última ceia?

E O que aconteceu na sexta-feira Santa?

02 Escreva os nomes dos símbolos da páscoa.

Adjetivo

O adjetivo é uma classe de palavras que **atribui características aos substantivos**, ou seja, ele indica suas qualidades e estados.

Exemplos de adjetivos:

- garota **bonita**
- garotas **bonitas**
- criança **obediente**
- crianças **obedientes**

Os adjetivos são classificados em:

1. **Adjetivo Simples** - apresenta somente um radical. Exemplos: pobre, magro, triste, lindo, bonito.
2. **Adjetivo Composto** - apresenta mais de um radical. Exemplos: luso-brasileiro, superinteressante, rosa-claro, amarelo-ouro.

Atividade

01 Pinte os quadrinhos em que há adjetivo composto.

Blusa rosa

Casaco cor-de-rosa

Carro azul-marinho

Filme divertido

Sessão cultural

Casa verde-claro

02 Indique se a palavra destacada é adjetivo ou substantivo.

A O **jovem** atleta venceu a maratona.

B Um **jovem** venceu a maratona.

C O povo **baiano** é festivo.

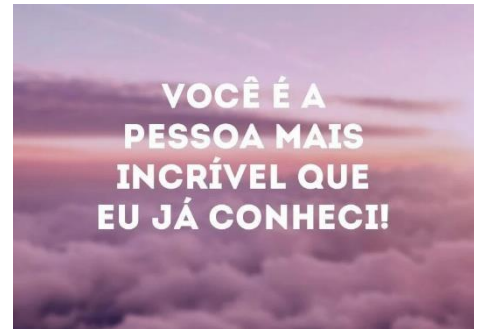
D O **baiano** é hospitaleiro.

E As pessoas estão **doentes**.

F Os **doentes** foram hospitalizados.

03 Circule os adjetivos destas frases.

- A A água do mar azul estava fria.
- B As crianças corriam descalças pela praia.
- C Amanhã, chegará o novo professor.
- D A lua brilha linda e distante no céu.
- E Estes gatos são tão brancos e fofinhos.
- F O vaso que mamãe comprou é belíssimo e caro.
- G Meu cachorrinho é muito guloso.
- H Minha roupa está muito amassada.



04 Escreva três características para cada substantivo.

- A Mamãe é _____, _____ e _____.
- B A escola é _____, _____ e _____.
- C O pato é _____, _____ e _____.
- D O cão é _____, _____ e _____.

05 Complete com um adjetivo.

- A Estrela que brilha muito é _____.
- B Menina que faz pirraça é _____.
- C Cantora que tem fama é _____.
- D Sacola com peso é _____.

06 Circule de verde os substantivos e sublinhe de vermelho os adjetivos.

- A A menina sapeca ganhou chocolate.
- B A abelha colorida voa pelo jardim.
- C A flor cheirosa enfeita o jardim.
- D A criança formosa veste-se bem.
- E O automóvel veloz custa caro.



UNIDADE ESCOLAR:

PROFESSORA

DATA


NOME:

FASE


CÓDIGO BNCC



Polígonos



Triângulo



Quadrado



Retângulo



Trapézio



Paralelogramo

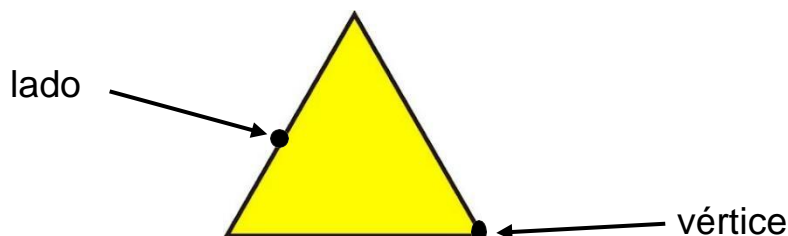
As figuras acima são chamadas de polígonos, são várias linhas fechadas.

Os polígonos são denominados de acordo com a quantidade de lados.

Cada polígono tem pelo menos três segmentos de reta.


Cada segmento de reta é um lado do polígono.

Vértice corresponde ao ponto de encontro dos segmentos.



Atividade

01 Veja a figura.



A Quantos lados tem essa figura? _____

B Quantas vértices tem essa figura? _____

C Compare o número de lados com o número de vértices. O que você observa?

02 Associe corretamente:

(1) trapézio

(2) paralelogramo

(3) retângulo



()



()



()

03 Qual formato tem uma quadra?

() trapézio () círculo

() retângulo () triângulo



04 Desenhe os polígonos nos locais indicados, logo após responda as questões:

triângulo	quadrado	retângulo

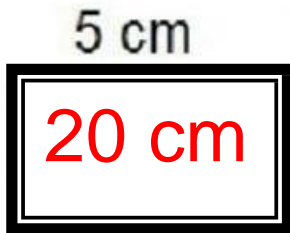
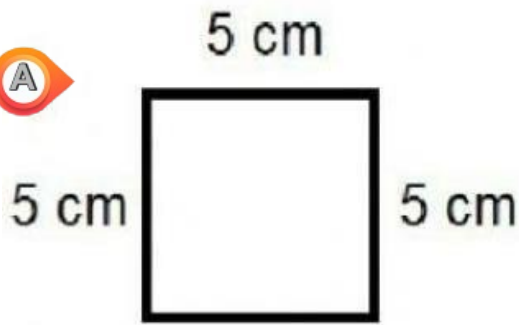
A Qual figura tem 3 lados? _____

B Quais figuras tem a mesma quantidade de lados? _____


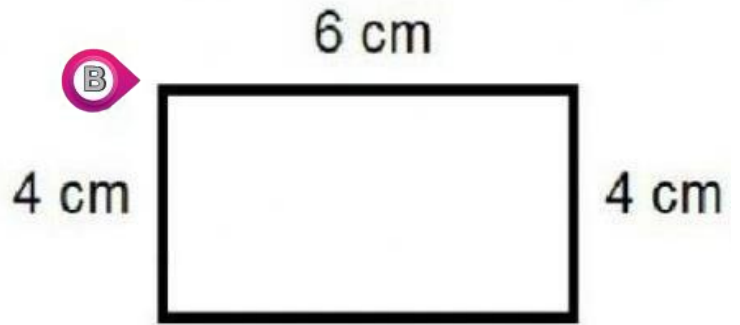
C Qual figura tem dois lados maiores? _____

05 Calcule o perímetro das figuras geométricas e escreva o resultado. Faça como no exemplo.

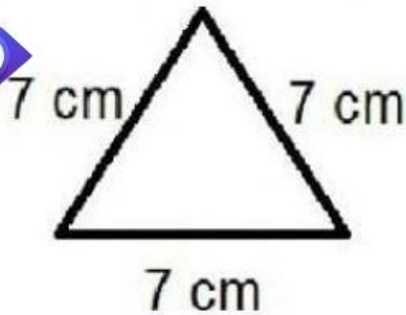
A



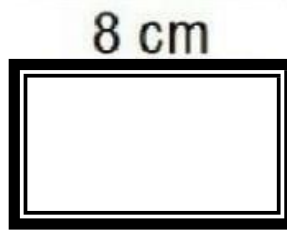
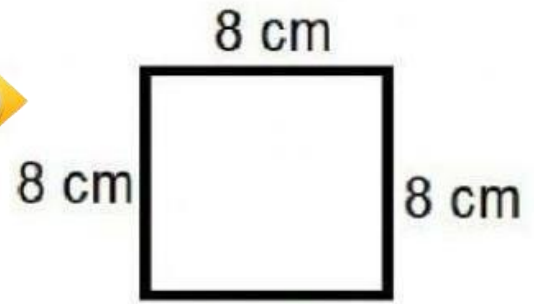
B



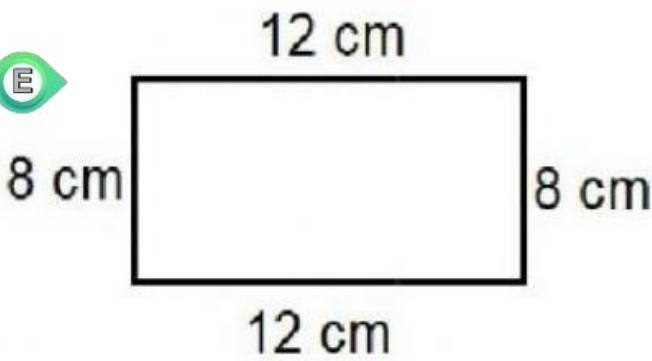
C



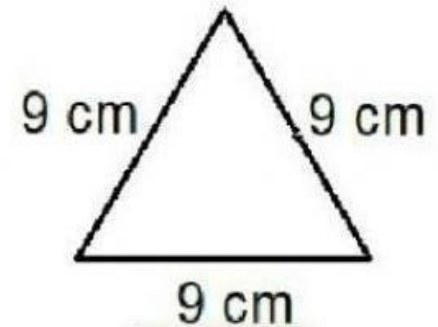
D



E



F





UNIDADE ESCOLAR:

PROFESSORA

DATA

NOME:

FASE

CÓDIGO BNCC



Os sinais de pontuação

Os sinais de pontuação são um conjunto de sinais gráficos que ajudam a organizar os textos. São utilizados, entre outras funções, para marcar pausas e para representar a entoação.

Ponto final

.

Indica uma pausa longa e acaba uma frase.

Virgula

,

Assinala uma pausa pequena e separa elementos da frase.

Ponto e vírgula

;

Indica uma pausa longa, mas não acaba uma frase.

Ponto de exclamação

!

Termina uma frase que exprime admiração, surpresa, alegria, ...

Ponto de interrogação

?

Indica uma pergunta.

Reticências

...

Marcam a interrupção de uma frase.

Dois pontos

:

Introduzem uma fala, uma explicação ou uma enumeração.

Travessão

—

Introduz uma fala.

Atividade

01 Pontue as frases com ? ou !.

- A Como a praça está cheia
- B Ai Que dor de cabeça
- C Quem é esta menina
- D Puxa Que doce gostoso
- E Quantos anos você tem
- F Nossa Como você é inteligente
- G Que horas são
- H Como o céu está bonito
- I Que dia é hoje
- J Como você está bonita
- K Você quer um doce
- L De que fruta você gosta
- M Quanta beleza
- N Qual o nome da professora




02 Relacione:

- | | |
|------------------|--------------------------------------|
| (1) Ponto final | () Que lindos olhos! |
| (2) Dois pontos | () O cachorro era muito... |
| (3) Exclamação | () Qual é o seu nome? |
| (4) Reticências | () A coelhinha da Mariana é branca. |
| (5) Vírgula | () Comi balas, doces e bombons. |
| (6) Interrogação | () A professora perguntou: |

03 Seja criativo escreva as frases, usando os seguintes pontos.

- A Ponto final _____
- B Ponto de exclamação _____
- C Ponto de interrogação _____

04 Encontre no diagrama os nomes da pontuação de acordo com a legenda.



- Travessão
- Dois pontos
- Vírgula
- Ponto final



05 Ligue corretamente as frases ao nome da pontuação e depois copie-as.

Li o livro.

Ponto de exclamação

__ João, anda cá.

Ponto final

Que belo dia!

Ponto de interrogação

Vamos sair?

Vírgula
