

# ATIVIDADES ORIENTADORAS

## EDUCAÇÃO INFANTIL

G3



**SEMEEL**

SECRETARIA MUNICIPAL DE  
EDUCAÇÃO, ESPORTE E LAZER

*A mudança está em nossas mãos*

UNIDADE ESCOLAR:

PROFESSORA

GRUPO ETÁRIO

NOME:


## ATIVIDADE 1

### MÚSICA – COELHINHO DA PÁSCOA

Cantar com as crianças a música **COELHINHO DA PÁSCOA** (letra em anexo).

Faça gestos, evidencie os números e as cores dos ovinhos que falam na música.

Em anexo você encontra os ovos coloridos para imprimir.



## ATIVIDADE 2

### DOBRADURA DE COELHINHO

Faça o contorno da mão da criança e em seguida, junto com ela, faça a dobradura para que vire um coelhinho.

É importante fazer com cada criança.



## ATIVIDADE 3

### OVOS COM COLAGEM

Recorte os ovos em papelão ou outro papel que tiver na escola.



Ofereça cola e pedacinhos de papel colorido para a criança fazer a colagem e enfeitar os ovos.








MÚSICA


# COELHINHO DA PÁSCOA




COELHINHO DA PÁSCOA  
QUE TRAZES PRA MIM?  
UM OVO, DOIS OVOS,  
TRÊS OVOS ASSIM.

COELHINHO DA PÁSCOA  
QUE COR ELES TEM?  
AZUL, AMARELO,  
VERMELHO TAMBÉM.







**AZUL**




**AMARELO**



**VERMELHO TAMBÉM**




**1 UM OVO**



**2 DOIS OVOS**





**3 TRÊS OVOS ASSIM**