

**PREFEITURA MUNICIPAL DE BOM JESUS DO ITABAPOANA-RJ**  
**SECRETARIA MUNICIPAL DE EDUCAÇÃO, ESPORTE E LAZER**

# **Atividades Orientadoras**



## **Educação de Jovens e Adultos**

### **FASE I**



UNIDADE ESCOLAR:

PROFESSORA

DATA

4ª SEMANA MAIO

NOME:

FASE

CÓDIGO BNCC  EFEJAFILP26/ EFEJAFI-IIILP59



**LÍNGUA PORTUGUESA**

**01** VAMOS LER ALGUMAS PALAVRAS COM **G** OU **GU** QUE CONHECEMOS.  
PINTE O **G** DAS PALAVRAS DO QUADRO:

<b>G</b> ACOMPANHADO DAS VOGAIS <b>A, O</b> OU <b>U</b> .	<b>G</b> ACOMPANHADO DAS VOGAIS <b>E</b> OU <b>I</b> .	<b>GU</b> ACOMPANHADO DAS VOGAIS <b>E</b> OU <b>I</b> .
GATO	RELÓGIO	SANGUE
GORRO	GEMA	GUICHÊ
GULA	GIRAFÁ	PREGUIÇA
GARFO	GELO	AÇOUGUE

**02** FAÇA UM **X** NA COLUNA CERTA E CONTE O NÚMERO DE SÍLABAS:

PALAVRAS	<b>GE</b>	<b>GI</b>	<b>GUE</b>	<b>GUI</b>	QUANTAS SÍLABAS?
GEMA					
AÇOUGUE					
PREGUIÇA					
GIRAFÁ					
GELO					

03 LEIA A QUADRINHA ABAIXO E CIRCULE AS PALAVRAS COM **GU**:

### O MENINO E O CARANGUEJO

O CARANGUEJO GUIDO  
DENTRO DA ÁGUA VIVIA  
NA PRAIA O MENINO MIGUEL  
TOMAVA GUARANÁ E SORRIA.

MIGUEL SONHAVA ALGUM DIA  
EM UM FOGUETE VOAR  
ENQUANTO O CARANGUEJO  
NUNCA QUIS SAIR DO MAR.


04 COMPLETE O TEXTO COM: **GUA - GUE - GUI**.

### O MENINO E O CARANGUEJO

O CARAN \_\_\_\_\_ JO \_\_\_\_\_ DO  
DENTRO DA Á \_\_\_\_\_ VIVIA  
NA PRAIA O MENINO MIGUEL  
TOMAVA \_\_\_\_\_ RANÁ E SORRIA

MIGUEL SONHAVA ALGUM DIA  
EM UM FO \_\_\_\_\_ TE VOAR  
ENQUANTO O CARAN \_\_\_\_\_ JO  
NUNCA QUIS SAIR DO MAR.

05 ENCONTRE NO DIAGRAMA O NOME DOS DESENHOS



G	U	I	T	A	R	R	A	A	N	O
E	L	I	N	G	U	I	Ç	A	I	A
E	S	P	A	G	U	E	T	E	A	P
C	A	R	A	N	G	U	E	J	O	O
E	D	F	O	G	U	E	T	E	J	A

06 DESEMBARALHE AS SÍLABAS E FORME PALAVRAS:

QUI MÁ NA

→

QUE TAN

→

GUI RA TAR

→

GUE CA JO RAN

→

UNIDADE ESCOLAR:

PROFESSORA

DATA

4ª SEMANA MAIO.

NOME:

FASE

CÓDIGO BNCC

**MA**

**MATEMÁTICA**

**01** RESOLVA E LIGUE AO RESULTADO CORRESPONDENTE:

$1 + 2 =$

$1 + 3 =$

$1 + 4 =$

$1 + 5 =$

$1 + 6 =$

$1 + 7 =$

$1 + 8 =$

4

8

7

5

3

9

6

02 RESOLVA O PROBLEMA ABAIXO ADICIONANDO AS PARCELAS IGUAIS:

MARTA FOI AO MERCADO COMPRAR MAÇÃS PARA SUA MÃE. MAS O MERCADO SÓ VENDIA MAÇÃS EM CESTAS, CONFORME A FIGURA AO LADO.

MARTA COMPROU 4 CESTAS IGUAIS A ESSA.



A QUANTAS MAÇÃS MARTA COMPROU AO TODO?

B E SE MARTA TIVESSE COMPRADO 8 CESTAS, QUANTAS MAÇÃS TERIA COMPRADO?

03 RESOLVA AS ADIÇÕES DE PARCELAS IGUAIS ABAIXO, FAZENDO UMA MULTIPLICAÇÃO:

A  $|||| + |||| + |||| =$

$5 \times 3 =$

B  $|||| + |||| + |||| + |||| =$

$4 \times 4 =$

C  $||| + ||| + ||| + ||| + ||| =$

$3 \times 5 =$

04 CONFORME OS INSTRUMENTOS ABAIXO, QUAL DELES DEVEMOS UTILIZAR PARA MEDIR A MASSA (QUILO)?



- ( ) TRENA.
- ( ) BALANÇA.
- ( ) TERMÔMETRO.
- ( ) RELÓGIO.

05 OBSERVE A MASSA CORPORAL DAS CRIANÇAS ABAIXO:



A QUAL DAS CRIANÇAS POSSUI A MENOR MASSA?

- ( ) SOFIA.
- ( ) DANIEL.
- ( ) VICTOR.
- ( ) EDUARDA.



UNIDADE ESCOLAR:

PROFESSORA

DATA  
4ª SEMANA MAIO.

NOME:

FASE  |

CÓDIGO BNCC  EFEJAFILP26/EFEJAFI-IIIILP59/EFEJAI-IIIILP19



01

SEPARE AS PALAVRAS COM GUE/GUI, QUE/QUI NOS QUADROS:

CARANGUEJO FOGUEIRA AQUILO ÁGUIA CAQUI  
PREGUIÇA LEQUE QUIBE FOGUETE GUINCHO  
MOLEQUE AQUELE

GUE			
GUI			
QUE			
QUI			

02

CIRCULE O **GU** NAS PALAVRAS DO RETÂNGULO DA ATIVIDADE ACIMA.



03 ORDENE AS SÍLABAS E ESCREVA OS NOMES DOS DESENHOS:



CA BA XI A



ÃO VI A



RA A RA



NEL A



CA TE LI A

04 CIRCULE A LETRA **A** NA ATIVIDADE ACIMA.

05 ENCONTRE E LIGUE AS PALAVRAS IGUAIS, ESCRITAS DE MODO DIFERENTE.

CONSULTE OS ALFABETOS NO RETÂNGULO ABAIXO:

A	B	C	D	E	F	G	H	I	J	K	L	M
a	b	c	d	e	f	g	h	i	j	k	l	m
N	O	P	Q	R	S	T	U	V	W	X	Y	Z
n	o	p	q	r	s	t	u	v	w	x	y	z

FIO

foto

FAMÍLIA

fita

FALA

feio

FOTO

fome

FEIO

família

FITA

fio

FOME

fama

FAMA

fala



UNIDADE ESCOLAR:

PROFESSORA

DATA  
4ª SEMANA MAIO.

NOME:

FASE

CÓDIGO BNCC



**01** RESOLVA AS ADIÇÕES ABAIXO:

$$\begin{array}{r} 5 \\ +2 \\ \hline \end{array}$$

$$\begin{array}{r} 6 \\ +3 \\ \hline \end{array}$$

$$\begin{array}{r} 4 \\ +3 \\ \hline \end{array}$$

$$\begin{array}{r} 9 \\ +5 \\ \hline \end{array}$$

$$\begin{array}{r} 7 \\ +4 \\ \hline \end{array}$$

$$\begin{array}{r} 9 \\ +3 \\ \hline \end{array}$$

$$\begin{array}{r} 6 \\ +1 \\ \hline \end{array}$$

$$\begin{array}{r} 7 \\ +6 \\ \hline \end{array}$$

$$\begin{array}{r} 9 \\ -6 \\ \hline \end{array}$$

$$\begin{array}{r} 4 \\ -2 \\ \hline \end{array}$$

$$\begin{array}{r} 9 \\ -4 \\ \hline \end{array}$$

$$\begin{array}{r} 5 \\ -5 \\ \hline \end{array}$$

$$\begin{array}{r} 8 \\ -4 \\ \hline \end{array}$$

$$\begin{array}{r} 7 \\ -5 \\ \hline \end{array}$$

$$\begin{array}{r} 8 \\ -3 \\ \hline \end{array}$$

$$\begin{array}{r} 9 \\ -2 \\ \hline \end{array}$$

$$\begin{array}{r} 6 \\ -4 \\ \hline \end{array}$$

$$\begin{array}{r} 7 \\ -2 \\ \hline \end{array}$$

$$\begin{array}{r} 8 \\ -1 \\ \hline \end{array}$$



03 ENCONTRE NO CAÇA-PALAVRAS OS NÚMEROS EM DESTAQUE:

4

QUATRO

2

DOIS

5

CINCO

0

ZERO

6

SEIS

Z	E	R	O	I	S	U
E	R	D	O	I	S	U
R	Q	U	A	T	R	O
S	E	I	S	F	H	O
E	R	Y	O	I	T	O
R	C	I	N	C	O	T
E	G	U	S	E	T	E
T	R	Ê	S	E	R	F
E	R	T	U	M	E	O
N	O	V	E	M	D	O

7

SETE

9

NOVE

8

OITO

1

UM

3


TRÊS

RESOLVA ALGUNS PROBLEMINHAS DA BARRACA DO SEU ANDRÉ.



04

SABENDO QUE A MELANCIA "PESA" 5 QUILOS, OBSERVE A BALANÇA E DIGA QUANTO "PESA" O ABACAXI?.



05

CIRCULE AS FRUTAS QUE FORMAM 1 QUILO:



NÃO ESQUEÇA QUE  
**1000 GRAMAS É  
IGUAL A 1 QUILO.**



06

CADA ESPIGA DE MILHO PESA 200 GRAMAS. QUANTAS ESPIGAS SÃO NECESSÁRIAS PARA FORMAR 1 QUILO?





UNIDADE ESCOLAR:

PROFESSORA

DATA

4ª SEMANA MAIO

NOME:

FASE

CÓDIGO BNCC



**01** FORME PALAVRAS DE ACORDO COM A NUMERAÇÃO:

1- PA	2- CA	3- NA	4- LA	5- PI
6- RA	7- PE	8- O	9- VI	10- TO
11- PO	12- NO	13- CO	14- LHO	15- TE
16- NE	17- BA	18- VÃO	19- PU	20- A

$5 + 13$

$1 + 16 + 4$

$5 + 20 + 17$

$7 + 15 + 2$

$1 + 13 + 15$

$1 + 9 + 8$

$1 + 10$

$5 + 11 + 2$

$5 + 20 + 12$

$5 + 8 + 14$

$1 + 18$

$7 + 3$

02 ENCONTRE E LIGUE AS PALAVRAS IGUAIS, ESCRITAS DE MODO DIFERENTE.

CONSULTE OS ALFABETOS NO RETÂNGULO ABAIXO:

A	B	C	D	E	F	G	H	I	J	K	L	M
a	b	c	d	e	f	g	h	i	j	k	l	m
N	O	P	Q	R	S	T	U	V	W	X	Y	Z
n	o	p	q	r	s	t	u	v	w	x	y	z

PICOLÉ

bolacha

BANANA

picolé

PALHAÇO

pulo

BOLACHA

bexiga

PULO

banana

BEXIGA

palhaço

PEPINO

pomada

BICICLETA

pepino

POMADA

buzina


BUZINA

bicicleta



03

FAÇA UM X NO NOME CORRETO DE CADA DESENHO APRESENTADO:



CARANGA

CARAVANA

CARANGUEJO



LINDA

LINGUIÇA

LÍNGUA



GUINCHO

GUIZO

GUIDÃO



GUINÉ

GUITARRA

GUINDASTE



PINGUIM

PITANGA


PINGO



AÇÚCAR

ÁRVORE


AÇOUGUE



FOGUETE

FOLGADO

FOGO



ÁGUA

ÁGUIA

ÁGUADO



MANTA

MANGA

MANGUEIRA