

PREFEITURA MUNICIPAL DE BOM JESUS DO ITABAPOANA-RJ
SECRETARIA MUNICIPAL DE EDUCAÇÃO, ESPORTE E LAZER

Atividades Orientadoras



Educação de Jovens e Adultos

FASE I



UNIDADE ESCOLAR:

PROFESSORA

DATA

NOME:



FASE

CÓDIGO BNCC



LÍNGUA PORTUGUESA

01 OBSERVE AS IMAGENS, ENCONTRE OS CINCO ERROS E MARQUE COM UM X:



02 AJUDE O DETETIVE A DESCOBRIR AS PALAVRAS ESCONDIDAS:

●	♥	🏠	☀️	🚗
D	B	M	C	S
🎈	💧	★	🔑	😊
E	I	O	P	A



♥	★	●	🎈

☀️	★	🏠	💧	●	😊

☀️	😊	♥	💧	●	🎈

🏠	★	🎈	●	😊

●	★	💧	🚗

🎈	🚗	🔑	😊	●	😊

🏠	🎈	●	💧	☀️	

●	💧	☀️	😊

03

PINTE O NOME CORRETO DA FIGURA EM DESTAQUE:



BALA

PANELA

GADO

BOLA

JANELA

GALO

BELA

FIVELA

GATO



BALÃO

CARECA

MALA

PIÃO

PETECA

BALA

JOÃO

CANECA

FALA



UNIDADE ESCOLAR:

PROFESSORA

DATA



NOME:

FASE


CÓDIGO BNCC

MA **MATEMÁTICA**


01 OS NETOS DE DONA JOANA SEPARARAM OS BRINQUEDOS EM CAIXAS INDIVIDUAIS. COLOCARAM EM CADA CAIXA UM TIPO DE BRINQUEDO. CONTE QUANTOS BRINQUEDOS DE CADA ELES TÊM?




02 CONTE E FAÇA UM X NO NUMERAL QUE INDICA A QUANTIDADE DE BOLINHAS REPRESENTADA PELOS DADOS:



9 10 6



7 9 11



18 12 13



15 13 8



12 10 16



9 11 13



UNIDADE ESCOLAR:

PROFESSORA

DATA
1ª SEMANA JULHO.

NOME:

FASE

CÓDIGO BNCC

LP

LÍNGUA PORTUGUESA


01 OBSERVE AS IMAGENS, ENCONTRE OS SETE ERROS E MARQUE COM UM X:



02 OBSERVE OS SÍMBOLOS, TROQUE POR LETRAS E ESCREVA AS PALAVRAS:

A	E	I	O	U
♥	■	●	★	🦋
B	C	F	D	G
☀️	🌸	🏠	🚶	🚗
L	V	M	R	S
👍	🌍	🔑	😊	➡️























UNIDADE ESCOLAR:

PROFESSORA

DATA

1ª SEMANA JULHO.

NOME:






FASE

CÓDIGO BNCC

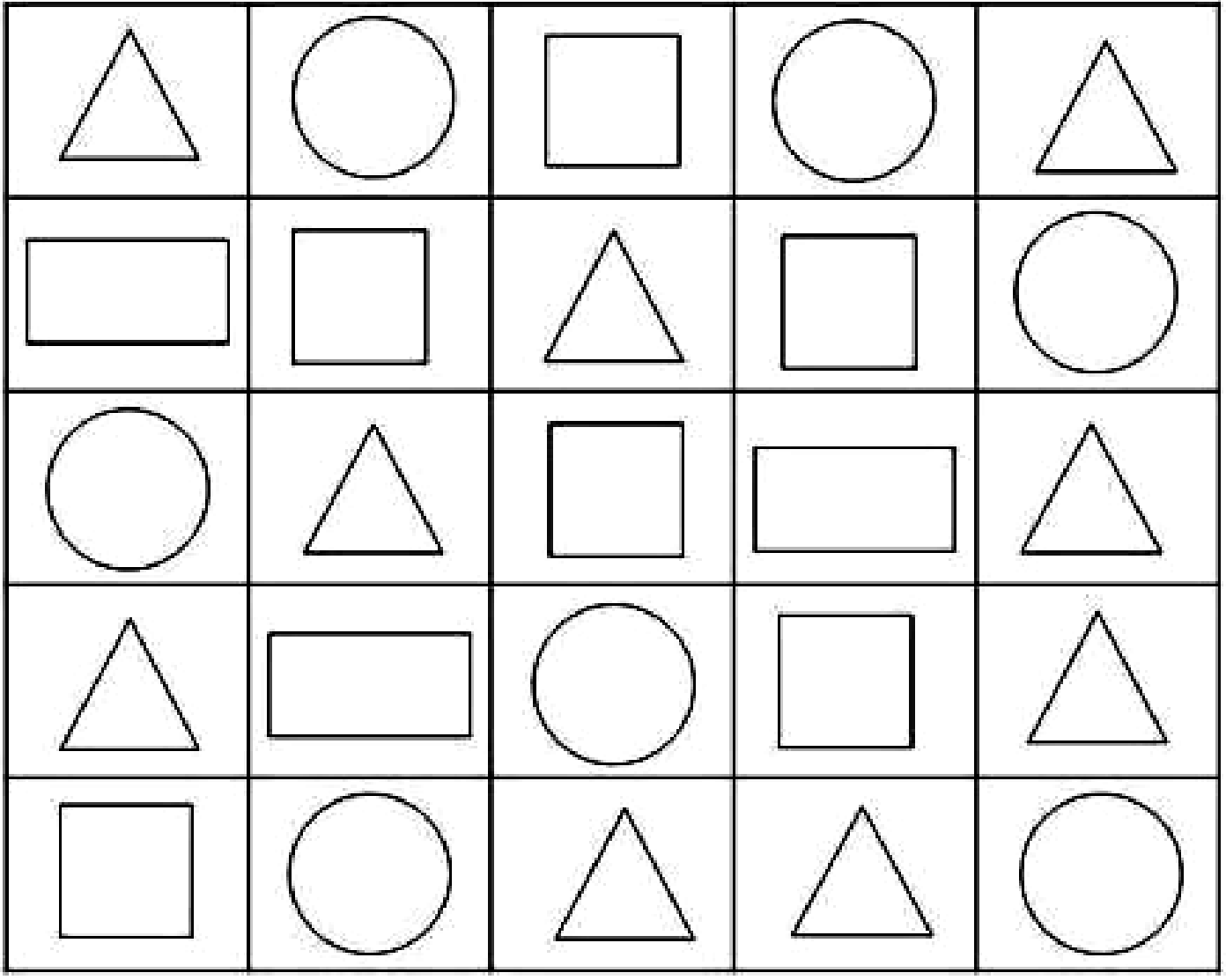


MATEMÁTICA

01 CONTE OS ANIMAIS DE CADA ESPÉCIE E REGISTRE NOS QUADRADOS:



02 PINTE COM A MESMA COR AS FORMAS IGUAIS E DEPOIS REGISTRE A QUANTIDADE DE CADA UMA:



TRIÂNGULO	
CÍRCULO	
QUADRADO	
RETÂNGULO	



UNIDADE ESCOLAR:

PROFESSORA

DATA
1ª SEMANA JULHO.

NOME:

FASE

CÓDIGO BNCC

LP **LÍNGUA PORTUGUESA**

01 LEIA O TRAVA-LÍNGUA E CIRCULE TODAS AS PALAVRAS COMEÇADAS COM **R**:



O RATO ROEU
A ROUPA DO
REI DE ROMA.

A AGORA COMPLETE O TEXTO COM AS PALAVRAS FALTOSAS:









O _____ ROEU
A _____ DO
_____ DE _____.



B RETIRE DO TEXTO TRÊS PALAVRAS INICIADAS PELA LETRA **R**:

<input type="text"/>	<input type="text"/>	<input type="text"/>
----------------------	----------------------	----------------------


02 OBSERVE OS SÍMBOLOS ABAIXO E AS SÍLABAS CORRESPONDENTES:

DA	TO	GA	FA	CA	FO	DO	BO
							

A AGORA VAMOS FORMAR PALAVRAS:




+



+



+



+



+



+



+

