

PREFEITURA MUNICIPAL DE BOM JESUS DO ITABAPOANA-RJ
SECRETARIA MUNICIPAL DE EDUCAÇÃO, ESPORTE E LAZER

Atividades Orientadoras



Educação de Jovens e Adultos

FASE V

UNIDADE ESCOLAR:

PROFESSORA

DATA

NOME:

FASE

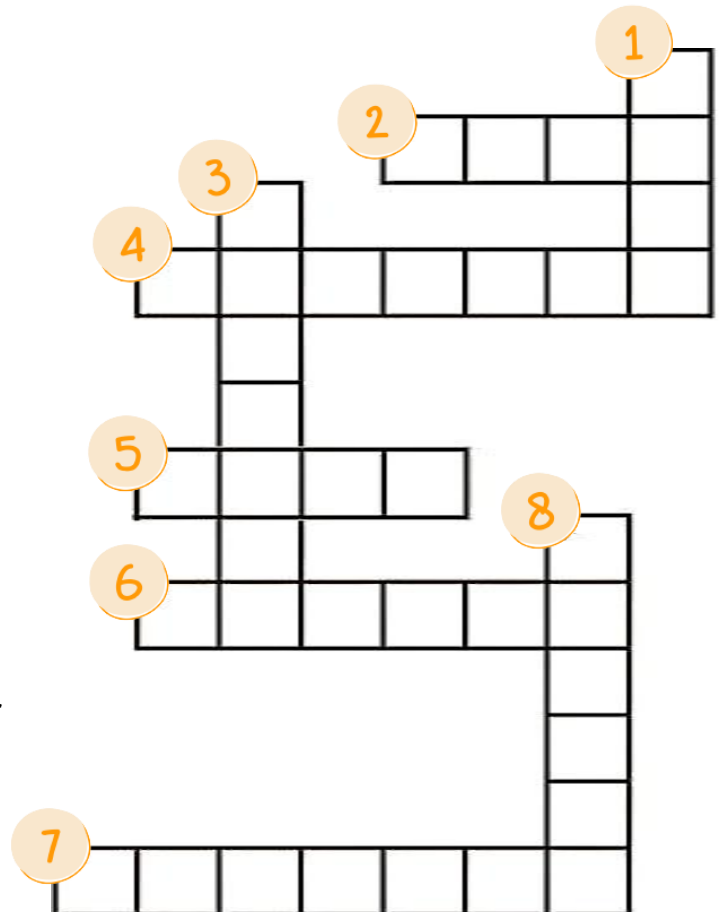
CÓDIGO BNCC



Passatempo

01 Cruzadinha do **R** inicial.

- 1 Roedor encontrado em todo o mundo.
- 2 Classificação de grupos humanos por seus traços físicos hereditários.
- 3 Alimento posto dentro de outro.
- 4 Tomamos quando estamos doentes.
- 5 Usada para pescar.
- 6 Prática constante e mecânica de repetir certas ações.
- 7 Manifestação coletiva contra qualquer autoridade.
- 8 Esposa do rei.



02 Escreva duas frases abaixo com uma palavra escolhida da cruzadinha.

03 O que é, o que é?

A O nome do dono é o mesmo da casa? _____

B Qual é o olho que mais chora? _____

C Qual é o mês mais curto? _____

D Qual é a carta que nunca leva recado? _____

E Qual é a coisa que quando chega em casa põe logo à janela? _____

F Nasce no mato, no mato se cria e só dá uma cria? _____

G Tem barba, mas não é homem; tem dente mas não é gente? _____

H Entra na boca da gente todos os dias e a gente não come? _____

04 Encontre as palavras no diagrama abaixo:

C	A	R	I	D	A	D	E	B	N	O	L
V	I	Y	N	G	E	I	P	O	B	H	E
R	E	S	P	E	I	T	O	N	L	B	A
M	T	D	E	U	F	W	Q	D	Z	C	L
T	E	R	N	U	R	A	B	A	N	M	D
B	N	K	O	P	M	B	K	D	R	T	A
U	N	I	Ã	O	B	U	R	E	A	M	D
B	T	D	Q	S	O	P	N	L	M	Ç	E
H	U	M	I	L	D	A	D	E	O	C	V
B	U	M	O	P	E	Q	Y	U	R	O	Z
O	B	E	D	I	Ê	N	C	I	A	X	W

CARIDADE- RESPEITO- TERNURA-
UNIÃO- HUMILDADE-OBEDIÊNCIA-
AMOR- BONDADE- LEALDADE



UNIDADE ESCOLAR:

PROFESSORA

DATA

NOME:

FASE

CÓDIGO BNCC

MA **MATEMÁTICA**

01 Ache os 7 erros na figura abaixo.



02 Pinte os resultados de acordo com a legenda.

	$5+3$	$7+1$	$6+4$		
$3+3$		$6+3$	$2+5$	$4+3$	
	$2+4$		$8+2$	$7+2$	
$5+1$		$3+6$	$4+3$		$6+1$
	$2+6$		$3+3$	$7+1$	
$4+1$		$7+2$		$9+1$	$6+2$
	$6+3$		$2+8$	$4+4$	
$1+6$		$7+1$		$1+5$	$3+7$
	$3+5$		$3+3$	$3+6$	
$7+2$		$4+3$		$2+6$	$5+5$
	$5+3$		$7+2$	$5+2$	



03 Ache os números no diagrama abaixo:

1	7	2	9	3	9	2	7	4	1	3	2	5	0	2
4	7	5	0	9	3	0	8	7	3	4	9	8	7	4
2	3	8	4	3	4	8	0	8	7	5	4	3	5	3
9	5	1	8	7	6	5	3	0	8	7	1	0	2	0
0	3	5	7	3	9	9	4	5	1	7	2	3	6	4
3	1	3	9	1	0	0	1	6	7	6	9	7	0	0
4	9	4	5	2	8	1	6	9	7	8	5	4	3	1
6		9	0	9	1	2	3	0	3	9	7	4	1	0
1	6	8	5	7	6	4	8	7	0	7	5	6	8	1
7	3	5	9	4	5	3	0	6	7	8	5	4	9	3
0	2	4	5	1	2	5	9	8	0	1	8	9	3	1
9	1	7	6	3	9	6	0	9	8	7	5	7	2	0
0	8	5	3	2	0	7	6	0	1	3	4	1	0	9
1	7	9	1	1	7	9	5	1	8	4	7	1	2	0
5	6	0	2	7	3	7	3	2	4	6	6	7	0	8 ⁱ

6670	8076
9013	7332
7951	2737
7547	4789
9801	3109
7890	4109

04 Agora, escreva-os por extenso:

A 6670 _____

B 9013 _____

C 7951 _____

D 8076 _____

E 7332 _____

F 2737 _____

G 7547 _____

H 9801 _____

I 7890 _____

J 4789 _____

K 3109 _____

L 4109 _____



UNIDADE ESCOLAR:

PROFESSORA

DATA




NOME:



FASE

CÓDIGO BNCC



LP **LÍNGUA PORTUGUESA**



01 Decifre o texto enigmático abaixo e reescreva-o:



O  SUBIU NO  DA  .

A  FICOU TRISTE E  .



ENTÃO O  SUBIU NA  .

ELE TIROU O  DE CIMA DO  .

A  FICOU MUITO  .

A  AGRADECEU AO  .

02 Troque os símbolos pelas palavras e complete as frases:

					
A FORMIGA	O AVIÃO	A FOCA	VOA	CARREGA A FOLHA	NADA

A   para o formigueiro.

B   à procura de peixes.

C   entre as nuvens.

D  picou  no focinho.



UNIDADE ESCOLAR:

PROFESSORA

DATA

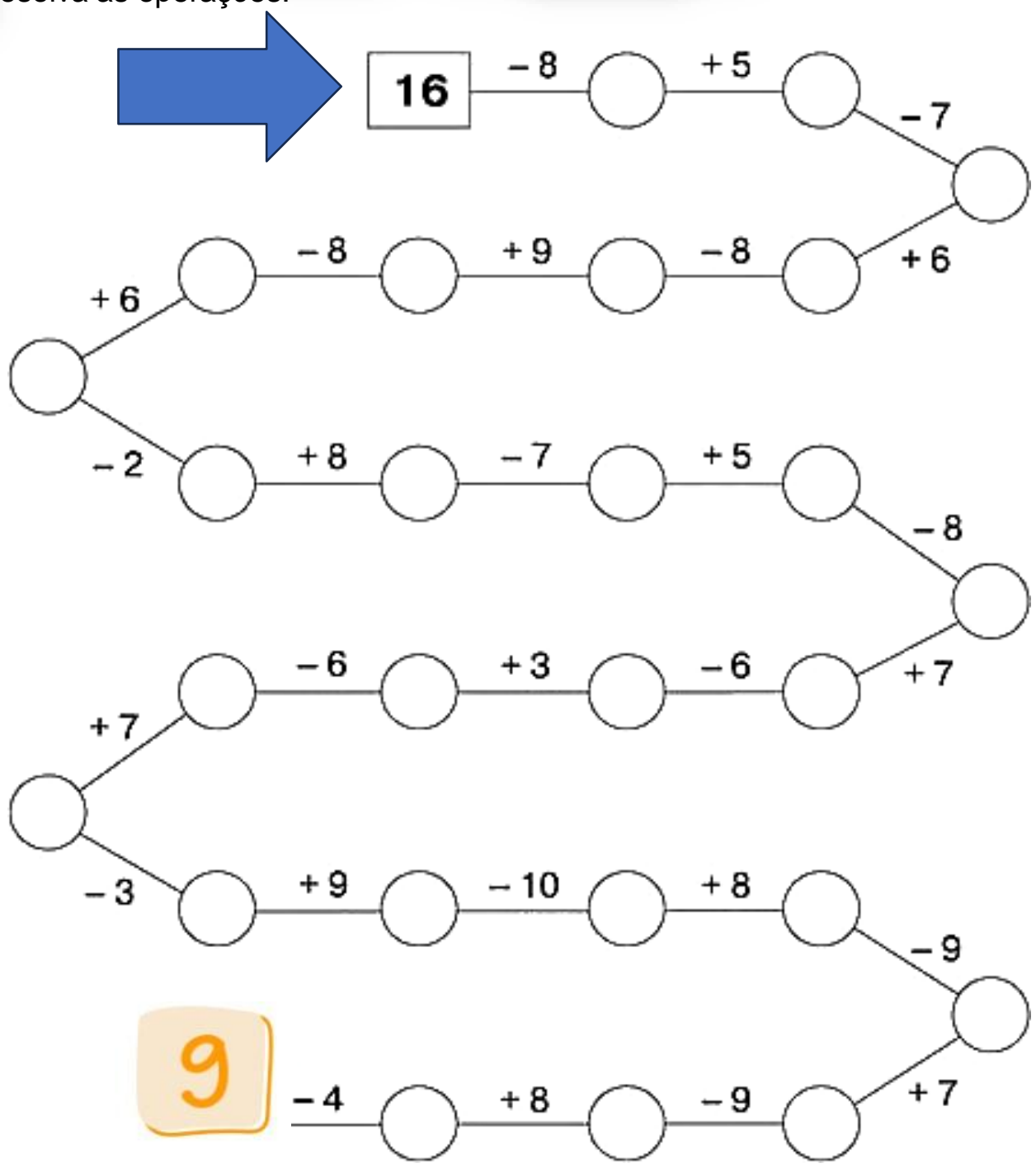
NOME:

FASE

CÓDIGO BNCC

MA **MATEMÁTICA**

01 Resolva as operações:



02 Resolva a cruzadinha matemática.

3	X		=	24	22					
	+				+					
	7				23	+		=	38	
	=				=					
		X	3	=						
					:					
						X	7	=		
					=					-
12	-		=	5						27
	:									=
					9	X		=	36	
					:					
2					15	x		=	45	
					=					
					3	X		=	81	
										:
					16	-		=	9	
										=

03 Faça o cálculo mental abaixo:

Número	mais 10	menos 10	mais 100	menos 100
476				
261				
852				
758				





UNIDADE ESCOLAR:

PROFESSORA

DATA

NOME:

FASE

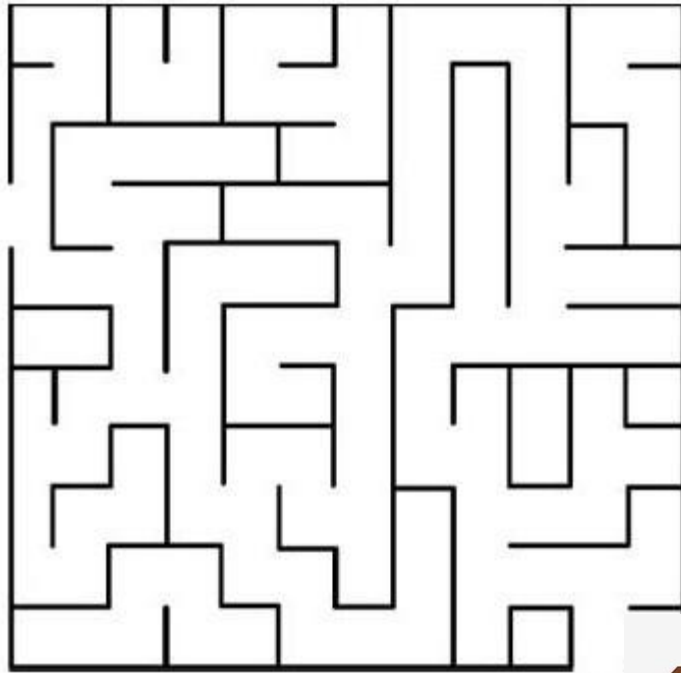
CÓDIGO BNCC

LP **LÍNGUA PORTUGUESA**

01 Decifre os códigos e forme palavras:

BA
 TA
 LA
 NE
 BO
 CA
 PA
 PI
 TO
 LO
 TA

02 Leve o aluno até a escola.



03 Observe as imagens e continue a sequência.

