

PREFEITURA MUNICIPAL DE BOM JESUS DO ITABAPOANA-RJ
SECRETARIA MUNICIPAL DE EDUCAÇÃO, ESPORTE E LAZER

SEMEEL

A mudança está em nossas mãos

Atividades Orientadoras



1º ano

Ensino Fundamental

UNIDADE ESCOLAR:

PROFESSOR(A)

ANO DE ESCOLARIDADE

1º ANO

DATA

24ª SEMANA (31/07 a 04/08)

NOME:

HOJE É?

SEGUNDA

TERÇA

QUARTA

QUINTA

SEXTA

CÓDIGO BNCC

EF12LP18/EF15LP03/EF01LP02/EF01LP07

LÍNGUA PORTUGUESA



LINGUAGEM ORAL, LEITURA E ESCRITA

O POEMA QUE VOCÊ VAI CONHECER É UMA ADAPTAÇÃO DA HISTÓRIA “A BRUXA SALOMÉ”, DE AUDREY WOOD, ILUSTRAÇÕES DE DON WOOD E TRADUÇÃO DE GISELA MARIA PADOVAN.

1. LEIA O TEXTO COM A AJUDA DA PROFESSORA A RESPONDA:

A BRUXA SALOMÉ

SEGUNDA, TERÇA, QUARTA, QUINTA,
SEXTA, SÁBADO E DOMINGO,
BRINCAVAM ALEGRES EM CASA
MAS CORRIAM GRANDE PERIGO

A BRUXA SALOMÉ
(QUE PERDEU SEU PÉ)
PEDIU PARA ENTRAR
POR FOGO NO CACHIMBO E FUMAR

DEU UMAS BATIDAS NA JANELA
MAS AS CRIANÇAS NÃO PODIAM ABRIR
LEMBRARAM DO CONSELHO
QUE A MÃE LHES DERA AO SAIR

ENTÃO A BRUXA OS CONVENCEU
E UM SACO DE OURO PROMETEU
SALOMÉ ENFIM, ENTROU
E EM COMIDA OS TRANFORMOU



PÃO, TORTA, LEITE, MINGAU,
PEIXE, QUEIJO E COSTELA.
SEU JANTAR SERIA ESPECIAL
SE A MÃE NÃO CHEGASSE, AFINAL.



A MULHER AFLITA E CHOROSA
FOI OS FILHOS BUSCAR
A BRUXA GRITOU LÁ DE DENTRO
-“SÓ OS ENTREGO SE VOCÊ ADIVINHAR”

A MÃE ERA MUITO ESPERTA
PENSOU, PENSOU ... E ACERTOU
TEVE SEUS FILHOS DE VOLTA
E A BRUXA SALOMÉ, ELA ESPANTOU.

SEGUNDA, TERÇA, QUARTA, QUINTA
SEXTA, SÁBADO E DOMINGO
APRENDERAM A LIÇÃO
DESOBEDECER, TRAZ MUITA CONFUSÃO.

ADAPTAÇÃO DE MARIA DE FÁTIMA DA SILVA DELFINO
WOOD, AUDREY E DON WOOD. **A BRUXASALOMÉ**. TRADUÇÃO GISELE MARIA
PADOVAN,ÁTICA, SÃO PAULO. 1999
LIVRO DISPONÍVEL EM: <https://pt.slideshare.net/thiaraaraujo7/a-bruxa-salom>

2. MARQUE A ALTERNATIVA CORRETA:

3. ESSE TEXTO É UM: () POEMA () BILHETE () AVISO

4. TEM _____ VERSOS.

5. TEM _____ ESTROFES.

6. PINTE OS ESPAÇOS ENTRE AS ESTROFES E NUMERE-AS.

7. DEPOIS DE CONHECER A HISTÓRIA, CONTADA PELA PROFESSORA, COMPARE-A COM O POEMA E ASSINALE OS PONTOS EM COMUM:

- () PERSONAGENS
- () O NOME DOS FILHOS SÃO OS MESES DO ANO.
- () O NOME DOS FILHOS SÃO OS DIAS DA SEMANA.
- () OS FILHOS SÃO 12.
- () OS FILHOS SÃO 7.
- () A BRUXA OFERECEU COMIDA
- () A BRUXA OFERECEU OURO.




8. VAMOS VER SE VOCÊ ENTENDEU A HISTÓRIA: RELACIONE O PEDIDO DE CADA CRIANÇA DE ACORDO COM O QUE ELA FOI TRANSFORMADA.

PEDIU....	VIROU...
(1) MANTEIGA	() TORTA
(2) PUDIM DE OVO	() PEIXE
(3) POTE DE MEL	() PÃO
(4) CANIVETE	() LEITE
(5) BOLACHAS	() COSTELA ASSADA
(6) JARRO DE LOUÇA	() MINGAU
(7) SAL	() QUEIJO





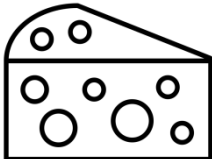





9. RESPONDA DE ACORDO COM A HISTÓRIA. QUEM FOI TRANSFORMADO EM:

- TORTA ? _____
- PEIXE? _____
- PÃO? _____
- LEITE? _____
- COSTELA ASSADA? _____
- MINGAU? _____
- QUEIJO? _____



10. AUTODITADO:

PÃO – QUEIJO – COSTELA – LEITE – PEIXE – BRUXA SALOMÉ – MINGAU – TORTA



UNIDADE ESCOLAR:

PROFESSOR(A)

ANO DE ESCOLARIDADE
1º ANO

DATA
24ª SEMANA (31/07 a 04/08)

NOME:

HOJE É?

SEGUNDA TERÇA QUARTA QUINTA SEXTA

CÓDIGO BNCC

EF01MA01/EF01MA06/EF01MA08


MATEMÁTICA



1. COMPLETE O CALENDÁRIO DO MÊS DE AGOSTO E RESPONDA:

DOM	SEG	TER	QUA	QUI	SEX	SÁB
		1				
				31		

- O MÊS DE AGOSTO COMEÇA EM QUAL DIA DA SEMANA? _____
- O MÊS DE AGOSTO TERMINA EM QUAL DIA DA SEMANA? _____
- QUANTAS SEMANAS TEM O MÊS DE AGOSTO? _____
- PINTE DE VERDE O DIA DE FESTA DA NOSSA CIDADE.



SITUAÇÕES-PROBLEMA

1. NESTE MÊS DE AGOSTO, NOSSA PRIMEIRA AULA FOI DIA 1 DO MÊS, QUE CORRESPONDE A QUAL DIA DA SEMANA?



R: _____

2. PEDRO VIAJOU NO DIA 7 DE AGOSTO E VOLTARÁ PARA BOM JESUS DIA 16. QUANTOS DIAS PEDRO FICOU FORA DA CIDADE? OBSERVE NO CALENDÁRIO E RESPONDA:




R: _____

3. OBSERVE NO CALENDÁRIO QUE DIA DO MÊS É HOJE E RESPONDA: QUANTOS DIAS FALTAM PARA O MÊS ACABAR?



R: _____

4. ESTAMOS EM AGOSTO. QUANTOS MESES FALTAM PARA O ANO ACABAR?



R: _____

5. A PROFESSORA VAI FALAR E VOCÊ VAI ESCREVER NAS ESTRELAS O NUMERAL CORRESPONDENTE AOS MESES DO ANO:

		
outubro	maio	janeiro
		
setembro	junho	abril
		
julho	dezembro	fevereiro
		
novembro	março	agosto

6. OBSERVE A LEGENDA E COM A AJUDA DA PROFESSORA, PINTE OS MESES DE ACORDO COM O NÚMERO DE DIAS:

AZUL – 30 DIAS	VERMELHO – 31 DIAS	VERDE – 28/29 DIAS
<input type="checkbox"/> JANEIRO	<input type="checkbox"/> MAIO	<input type="checkbox"/> SETEMBRO
<input type="checkbox"/> FEVEREIRO	<input type="checkbox"/> JUNHO	<input type="checkbox"/> OUTUBRO
<input type="checkbox"/> MARÇO	<input type="checkbox"/> JULHO	<input type="checkbox"/> NOVEMBRO
<input type="checkbox"/> ABRIL	<input type="checkbox"/> AGOSTO	<input type="checkbox"/> DEZEMBRO

- QUAL É A DATA DO SEU ANIVERSÁRIO? _____
- HÁ NA TURMA ALGUÉM QUE FAZ ANIVERSÁRIO NO MESMO MÊS QUE VOCÊ? QUEM?

UNIDADE ESCOLAR:

PROFESSOR(A)

ANO DE ESCOLARIDADE
1º ANO

DATA
24ª SEMANA (31/07 a 04/08)

NOME:

HOJE É?

SEGUNDA

TERÇA

QUARTA

QUINTA

SEXTA

CÓDIGO BNCC

EF01LP06/EF01LP07/EF01LP12/EF01LP13

LÍNGUA PORTUGUESA



LINGUAGEM ORAL, LEITURA E ESCRITA

1. PINTE A PRIMEIRA SÍLABA DE CADA PALAVRA:

BRUXA

SALOMÉ

CANIVETE

BOLACHAS

TIGELA

PUDIM

2. PINTE A ÚLTIMA SÍLABA DE CADA PALAVRA:

OVO

SÁBADO

CANIVETE

TIGELA

SALOMÉ

BRUXA

3. SEPRE, PINTE E ESCREVA CORRETAMENTE AS PALAVRAS DAS FRASES ABAIXO:

ABRUXASALOMÉÉMALVADA.

AMÃEFOIBUSCAROSFILHOS.

ELAPROMETEUMSACODEOURO.

4. ESCREVA O NOME DAS FIGURAS SEPARANDO AS SÍLABAS:



--	--	--



--	--	--	--



--	--	--



--	--



4. QUANDO A BRUXA SALOMÉ CHEGOU NA CASA DAS CRIANÇAS, DEU UMA BATIDINHA NA JANELA E DISSE:





UNIDADE ESCOLAR:

PROFESSOR(A)

ANO DE ESCOLARIDADE

DATA

NOME:

HOJE É?

SEGUNDA

TERÇA

QUARTA

QUINTA

SEXTA

CÓDIGO BNCC

EF01MA01/EF01MA02/F01MA06



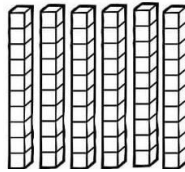
MATEMÁTICA



➤ OBSERVE:

60

6 DEZENAS = 60 UNIDADES



D	U
6	0

60

✚ AGORA É COM VOCÊ!

6 blocks and 10 units

D	U

5 blocks and 10 units

D	U

4 blocks and 10 units

D	U

3 blocks and 10 units

D	U

2 blocks and 10 units

D	U

1 block and 10 units

D	U


0 blocks and 10 units

D	U

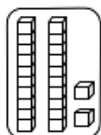

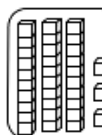
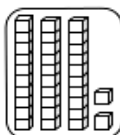
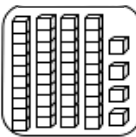
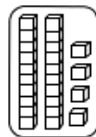
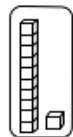
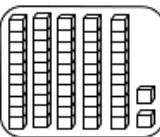
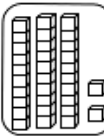
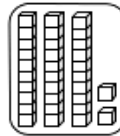
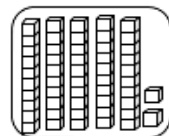
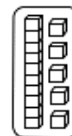
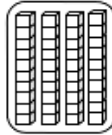
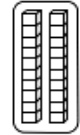
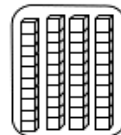
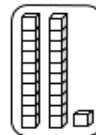
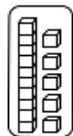
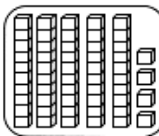


2. ESCREVA POR EXTENSO:

60. _____
61. _____
62. _____
63. _____
64. _____
65. _____
66. _____
67. _____
68. _____
69. _____



3. SOMES AS PEÇAS DO MATERIAL DOURADO:

 	 
_____ + _____ = _____	_____ + _____ = _____
 	 
_____ + _____ = _____	_____ + _____ = _____
 	 
_____ + _____ = _____	_____ + _____ = _____
 	 
_____ + _____ = _____	_____ + _____ = _____
 	
_____ + _____ = _____	

UNIDADE ESCOLAR:

PROFESSOR(A)

ANO DE ESCOLARIDADE

1º ANO

DATA

24ª SEMANA (31/07 a 04/08)

NOME:

HOJE É?

SEGUNDA

TERÇA

QUARTA

QUINTA

SEXTA

CÓDIGO BNCC

EF12LP06/EF12LP14

PRODUÇÃO DE TEXTO



LINGUAGEM, LEITURA E ESCRITA

BILHETE

BILHETE É UM GÊNERO TEXTUAL MUITO UTILIZADO NO COTIDIANO, EMPREGADO EM CONTEXTOS INFORMAIS. NORMALMENTE CONTÉM MENSAGEM SIMPLES E UTILIZADO ENTRE PESSOAS QUE POSSUEM GRAU DE AFETIVIDADE.

1. FAÇA A LEITURA COMPARTILHADA DO BILHETE ABAIXO COM A PROFESSORA E RESPONDA:

MEUS FILHOS,

FUI AO MERCADO. TENHAM CUIDADO! NÃO DEIXEM NINGUÉM ESTRANHO ENTRAR.

BEIJOS,
MAMÃE.

04/08/2023



2. QUEM MANDOU O BILHETE? _____.

3. A QUEM? _____.

4. QUANDO O BILHETE FOI ESCRITO? _____.

5. O ASSUNTO DO BILHETE É:


() CONVITE

() ORDEM

() RECEITA




6. AS CRIANÇAS, MUITO ASSUSTADAS, BASEANDO-SE NO TEXTO “A BRUXA SALOMÉ”, DA PÁGINA 1, PEDIRAM AO PÁSSARO PRETO QUE LEVASSEM O BILHETE ATÉ A MAMÃE. COM A AJUDA DA PROFESSORA, ESCREVA O QUE VOCÊ ACHA QUE ESTAVA ESCRITO NO BILHETE:



NO BILHETE:

5. FAÇA UM X EM QUAL TEXTO ABAIXO É UM BILHETE:

MARIANA
 GOSTARIA DE CONVIDAR VOCÊ
 PARA PARTICIPAR DE MINHA FESTA
 DE ANIVERSÁRIO.
 DIA - DOMINGO.
 HORA - 14h.



ESPERO POR VOCÊ!
FELIPE

DOCERIA DOCE MEL
 DELICIOSOS DOCES PARA SUA
 FESTA DE ANIVERSÁRIO OU
 CASAMENTO!



**COMPRE 3 POR
 APENAS R\$1,00!**


ESTAMOS NO CENTRO
 DA CIDADE

MAMÃE,

FUI PARA A CASA DA
 VOVÓ. POSSO DORMIR LÁ?
 TELEFONE PARA MIM
 ASSIM QUE CHEGAR.

VICTÓRIA

3 OVOS
 1/2 XÍCARA DE ÓLEO
 2 XÍCARAS DE AÇÚCAR
 2 XÍCARAS DE FUBÁ
 1 XÍCARA DE TRIGO
 1 COLHER DE FERMENTO EM PÓ
 1 COPO DE LEITE



COMO FAZER?
 MISTURE BEM OS OVOS, O ÓLEO E O AÇÚCAR.
 ACRESCENTE O FUBÁ, O TRIGO E O LEITE.
 MEXA BEM E LEVE AO FORNO EM FORMA UNTADA.