

# ATIVIDADES ORIENTADORAS

## EDUCAÇÃO INFANTIL

G4



**SEMEEL**

SECRETARIA MUNICIPAL DE  
EDUCAÇÃO, ESPORTE E LAZER

*A mudança está em nossas mãos*

UNIDADE ESCOLAR:

PROFESSORA

GRUPO ETÁRIO

G4

CÓDIGO BNCC

EI02EF01 EI02EF07

NOME:

HOJE É?

SEGUNDA

TERÇA

QUARTA

QUINTA

SEXTA

COMO ESTÁ O TEMPO HOJE?



DATA

/ /

## MINHA CIDADE

A CIDADE EM QUE MORAMOS É CHAMADA BOM JESUS DO ITABAPOANA.

OBSERVE O NOME DA NOSSA CIDADE E EM SEGUIDA, PINTE AS VOGAIS.

BOM JESUS DO  
ITABAPOANA

AGORA QUE VOCÊ PINTOU AS VOGAIS, VAMOS FAZER PAREAMENTO COM AS LETRINHAS. A PROFESSORA IRÁ TE ENTREGAR VÁRIAS LETRINHAS E VOCÊ DEVERÁ COLAR AS VOGAIS NOS LUGARES INDICADOS:

(EM ANEXO VOCÊ ENCONTRA AS LETRINHAS PARA RECORTAR. SE SEUS ALUNOS JÁ TÊM A HABILIDADE PARA RECORTAR, ELES MESMOS PODEM FAZER E DEPOIS COLAR.)

A	E	I	O	U

UNIDADE ESCOLAR:

PROFESSORA

GRUPO ETÁRIO

G4

CÓDIGO BNCC

EI02CG05

NOME:

HOJE É?

SEGUNDA

TERÇA

QUARTA

QUINTA

SEXTA

COMO ESTÁ O TEMPO HOJE?




DATA

/ /

O **RIO ITABAPOANA** É MUITO IMPORTANTE PARA NOSSA CIDADE. ALGUMAS PESSOAS ESQUECEM DISSO E JOGAM LIXO NELE. PRECISAMOS PRESERVAR O RIO DA NOSSA CIDADE.

DESENHE MAIS PEIXINHOS DENTRO DO RIO.



UNIDADE ESCOLAR:

PROFESSORA

GRUPO ETÁRIO  
**G4**

CÓDIGO BNCC  
EI02EF09

NOME:

HOJE É?

SEGUNDA  TERÇA  QUARTA  QUINTA  SEXTA

COMO ESTÁ O TEMPO HOJE?



DATA


/ /

VOCÊ CONHECE A **PRAÇA GOVERNADOR PORTELA**?

ELA É A PRINCIPAL PRAÇA DA NOSSA CIDADE DE BOM JESUS DO ITABAPOANA.

QUANDO VOCÊ VAI À PRAÇA COM SUA FAMÍLIA, O QUE VOCÊ MAIS GOSTA DE FAZER?

OBSERVE A IMAGEM ABAIXO E PINTE A PRAÇA.



REESCREVA AS LETRAS QUE ESTÃO FALTANDO NA PALAVRA ABAIXO:

P	R	A	Ç	A
P	R		Ç	

UNIDADE ESCOLAR:

PROFESSORA

GRUPO ETÁRIO

G4

CÓDIGO BNCC

EI02ET04 EI02RT07

NOME:

HOJE É?

SEGUNDA

TERÇA

QUARTA

QUINTA

SEXTA

COMO ESTÁ O TEMPO HOJE?



DATA


/ /

## IMAGINANDO E CANTANDO...

O QUE VOCÊ ACHA DE FAZERMOS UM PASSEIO IMAGINÁRIO PELA CIDADE DE BOM JESUS DO ITABAPOANA DE ÔNIBUS?

O PROFESSOR IRÁ CANTAR OU COLOCAR PARA TOCAR A MÚSICA “A RODA DO ÔNIBUS”. NÃO ESQUEÇA DE FAZER OS GESTOS DA MÚSICA.

OBSERVE A PALAVRA ÔNIBUS E QUANTIFIQUE AS LETRAS DA PALAVRA, COLANDO PEDAÇOS DE PAPEL OU PALITO, ABAIXO DE CADA LETRA.



Ô N I B U S

A E I O U

A E I O U

A E I O U

A E I O U

A E I O U