

PREFEITURA MUNICIPAL DE BOM JESUS DO ITABAPOANA-RJ
SECRETARIA MUNICIPAL DE EDUCAÇÃO, ESPORTE E LAZER

SEMEEL

A mudança está em nossas mãos

Atividades Orientadoras



2º
ano

Ensino Fundamental



UNIDADE ESCOLAR:

PROFESSOR(A)

ANO DE ESCOLARIDADE
2º ANO

DATA
26ª SEMANA (16/08 – 18/08)

NOME:

HOJE É?

SEGUNDA

TERÇA

QUARTA

QUINTA

SEXTA

CÓDIGO BNCC


EF02LP04


LÍNGUA PORTUGUESA




LH

1- VAMOS TREINAR LETRA CURSIVA? ESCREVA UMA FRASE PARA CADA IMAGEM.






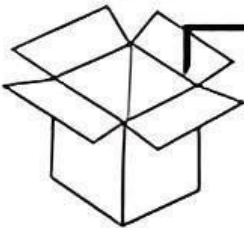







2. COMPLETE A CRUZADINHA COM O NOME DOS DESENHOS.

CRUZADINHA

X ou CH




A crossword puzzle grid with the following structure:

- Row 1: 8 empty cells
- Row 2: 8 empty cells
- Row 3: 8 empty cells
- Row 4: 8 empty cells
- Row 5: 8 empty cells
- Row 6: 8 empty cells
- Row 7: 8 empty cells
- Row 8: 8 empty cells
- Row 9: 8 empty cells
- Row 10: 8 empty cells
- Row 11: 8 empty cells
- Row 12: 8 empty cells
- Row 13: 8 empty cells
- Row 14: 8 empty cells
- Row 15: 8 empty cells
- Row 16: 8 empty cells
- Row 17: 8 empty cells
- Row 18: 8 empty cells
- Row 19: 8 empty cells
- Row 20: 8 empty cells
- Row 21: 8 empty cells
- Row 22: 8 empty cells
- Row 23: 8 empty cells
- Row 24: 8 empty cells
- Row 25: 8 empty cells
- Row 26: 8 empty cells
- Row 27: 8 empty cells
- Row 28: 8 empty cells
- Row 29: 8 empty cells
- Row 30: 8 empty cells
- Row 31: 8 empty cells
- Row 32: 8 empty cells
- Row 33: 8 empty cells
- Row 34: 8 empty cells
- Row 35: 8 empty cells
- Row 36: 8 empty cells
- Row 37: 8 empty cells
- Row 38: 8 empty cells
- Row 39: 8 empty cells
- Row 40: 8 empty cells
- Row 41: 8 empty cells
- Row 42: 8 empty cells
- Row 43: 8 empty cells
- Row 44: 8 empty cells
- Row 45: 8 empty cells
- Row 46: 8 empty cells
- Row 47: 8 empty cells
- Row 48: 8 empty cells
- Row 49: 8 empty cells
- Row 50: 8 empty cells
- Row 51: 8 empty cells
- Row 52: 8 empty cells
- Row 53: 8 empty cells
- Row 54: 8 empty cells
- Row 55: 8 empty cells
- Row 56: 8 empty cells
- Row 57: 8 empty cells
- Row 58: 8 empty cells
- Row 59: 8 empty cells
- Row 60: 8 empty cells
- Row 61: 8 empty cells
- Row 62: 8 empty cells
- Row 63: 8 empty cells
- Row 64: 8 empty cells
- Row 65: 8 empty cells
- Row 66: 8 empty cells
- Row 67: 8 empty cells
- Row 68: 8 empty cells
- Row 69: 8 empty cells
- Row 70: 8 empty cells
- Row 71: 8 empty cells
- Row 72: 8 empty cells
- Row 73: 8 empty cells
- Row 74: 8 empty cells
- Row 75: 8 empty cells
- Row 76: 8 empty cells
- Row 77: 8 empty cells
- Row 78: 8 empty cells
- Row 79: 8 empty cells
- Row 80: 8 empty cells
- Row 81: 8 empty cells
- Row 82: 8 empty cells
- Row 83: 8 empty cells
- Row 84: 8 empty cells
- Row 85: 8 empty cells
- Row 86: 8 empty cells
- Row 87: 8 empty cells
- Row 88: 8 empty cells
- Row 89: 8 empty cells
- Row 90: 8 empty cells
- Row 91: 8 empty cells
- Row 92: 8 empty cells
- Row 93: 8 empty cells
- Row 94: 8 empty cells
- Row 95: 8 empty cells
- Row 96: 8 empty cells
- Row 97: 8 empty cells
- Row 98: 8 empty cells
- Row 99: 8 empty cells
- Row 100: 8 empty cells

X
C H

3- PROCURE NO CAÇA-PALAVRAS O NOME DE CADA DESENHO ABAIXO.



NH

C	O	C	A	M	I	N	H	Ã	O	W	E	I	N
Q	D	Y	M	L	U	L	U	Z	I	N	H	A	X
U	L	Á	G	A	F	A	N	H	O	T	O	F	A
E	C	O	Z	I	N	H	A	H	Z	N	V	N	H
P	I	N	H	E	I	R	O	P	A	D	A	I	R
A	Ó	J	O	A	N	I	N	H	A	J	R	N	I
Q	M	I	N	H	O	C	A	O	I	T	I	O	C
A	S	F	A	R	I	N	H	A	N	I	N	H	O
C	O	Z	I	N	H	E	I	R	O	B	H	H	E
T	N	I	N	H	O	P	V	I	N	H	A	C	O
M	Á	S	S	A	R	D	I	N	H	A	E	R	D
P	E	P	I	N	T	I	N	H	O	I	B	T	I
Q	M	I	N	H	O	C	A	O	I	T	O	O	C
X	H	S	B	A	R	A	N	H	A	Q	X	T	A

UNIDADE ESCOLAR:

PROFESSOR(A)

ANO DE ESCOLARIDADE

DATA

NOME:

HOJE É?

SEGUNDA TERÇA QUARTA QUINTA SEXTA

CÓDIGO BNCC

EF02MA14 / EF02MA15



MATEMÁTICA

SÓLIDOS GEOMÉTRICOS

CONE – ESFERA – CUBO

- VOCÊ SABE O QUE SÃO OS SÓLIDOS GEOMÉTRICOS?


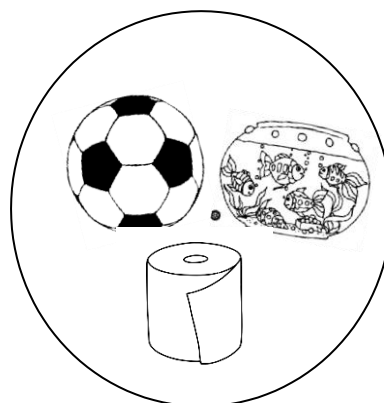
OS SÓLIDOS GEOMÉTRICOS SÃO FIGURAS TRIDIMENSIONAIS, OU SEJA, QUE POSSUEM: **ALTURA, LARGURA E COMPRIMENTO**. ESSES SÓLIDOS SE ENCONTRAM PRESENTES EM NOSSO DIA A DIA, COMO POR EXEMPLO, VEMOS O **CONE** NA CASQUINHA DE SORVETE; PODEMOS VER A **ESFERA** EM UMA BOLA DE FUTEBOL E O **CUBO** EM UMA CAIXA DE PRESENTE, ETC.

1 – FAÇA UM **X** NA IMAGEM QUE **NÃO** CORRESPONDE AO SEU RESPECTIVO GRUPO.

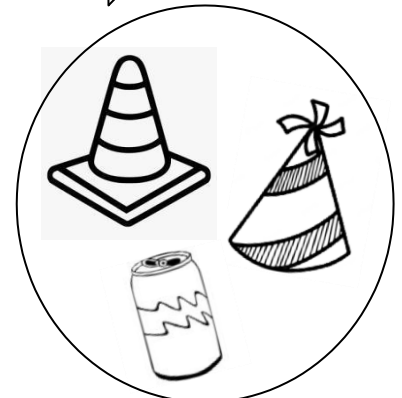
→ CUBO




→ ESFERA



→ CONE



2- PINTE O NOME DA FORMA QUE OS OBJETOS MAIS SE PARECEM.

	CONE		CILINDRO
	CUBO		ESFERA
	ESFERA		CONE
	CILINDRO		CUBO
	ESFERA		CONE
	CUBO		ESFERA
	CILINDRO		ESFERA
	CONE		CILINDRO
	ESFERA		CONE
	ESFERA		CONE
	CUBO		CUBO
	CONE		CILINDRO

UNIDADE ESCOLAR:

PROFESSOR(A)

ANO DE ESCOLARIDADE

DATA

NOME:

HOJE É?

SEGUNDA
 TERÇA
 QUARTA
 QUINTA
 SEXTA

CÓDIGO BNCC

EF02LP05 / EF02LP09 / EF12LP14

LÍNGUA PORTUGUESA





1- ESCREVA A PALAVRA NO QUADRO DA LETRA CORRETA.

PALAVRAS	C	G
___OLA	_____	_____
FI___O	_____	_____
___AVETA	_____	_____
___ANELA	_____	_____
FA___A	_____	_____
___OMA	_____	_____
___ANUDO	_____	_____
___ALO	_____	_____
___ANETA	_____	_____
___AVALO	_____	_____
___ULOSO	_____	_____

➤ PONTUAÇÃO

2 – PONTUE AS FRASES CORRETAMENTE UTILIZANDO OS SEGUINTE SINAIS:



Que dia mais lindo

Como você se chama

Eu gosto de chocolate



Que calor

Quer ir brincar no balanço

Eu quero voltar para a
escola

João virá para casa hoje

3- ESCREVA A LEGENDA CORRETA PARA CADA DESENHO.



A FAMÍLIA DE CAIO FEZ UM PIQUENIQUE NO PARQUE.

A MALA PEQUENA DE AQUILES ESTÁ PESADA.

AÇUCENA COSTUROU SEU VESTIDO CINZA NA MÁQUINA.

PAÇOCA E CACO SÃO AMIGOS DE CARLOS.

UNIDADE ESCOLAR:

PROFESSOR(A)

ANO DE ESCOLARIDADE

DATA

NOME:

HOJE É?

SEGUNDA

TERÇA

QUARTA

QUINTA

SEXTA

CÓDIGO BNCC

EF02MA14 / EF02MA15

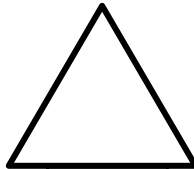


MATEMÁTICA

1- RELACIONE.




A



B




C




D


CÍRCULO




QUADRADO




TRIÂNGULO



RETÂNGULO



4- DESENHE E COMPLETE A SEQUÊNCIA.



4 – PINTE AS FORMAS DE ACORDO COM A LEGENDA



CONE



ESFERA



CUBO



CILINDRO

