

ATIVIDADES ORIENTADORAS

EDUCAÇÃO INFANTIL

G6



SEMEEL

SECRETARIA MUNICIPAL DE
EDUCAÇÃO, ESPORTE E LAZER

A mudança está em nossas mãos

UNIDADE ESCOLAR:

PROFESSORA

GRUPO ETÁRIO

G6

CÓDIGO BNCC

EI03EF08 EI03EF09

NOME:

HOJE É?

SEGUNDA

TERÇA

QUARTA

QUINTA

SEXTA

COMO ESTÁ O TEMPO HOJE?



DATA

/ /


AS PLANTAS

HOJE VAMOS OUVIR A HISTÓRIA “SEMENTINHA”.

(PROFESSOR, O LINK DA HISTÓRIA ESTÁ DISPONÍVEL NA ÁREA DO PROFESSOR. MAS CASO VOCÊ NÃO TENHA A POSSIBILIDADE DE PASSAR O VÍDEO, PODERÁ CONTAR A HISTÓRIA.)

VIMOS NA HISTÓRIA QUE DA SEMENTE NASCE UMA PLANTA. AS PLANTAS TAMBÉM SÃO SERES VIVOS. VEJA COMO ELAS SÃO DIFERENTES UMAS DAS OUTRAS.

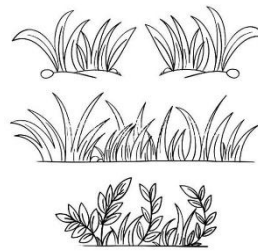
VAMOS CONHECER ALGUMAS PLANTAS?



ÁRVORES



FLORES



GRAMA



VERDURAS

OBSERVE OS NOMES DAS PLANTAS QUE CONHECEMOS ACIMA E A PARTIR DA LETRA INICIAL ESCREVA O NOME DELAS ABAIXO, FAZENDO UMA LISTA.

LISTA DE TIPOS DE PLANTAS

A _____

F _____

G _____

V _____

UNIDADE ESCOLAR:

PROFESSORA

GRUPO ETÁRIO

G6

CÓDIGO BNCC

EI03CG05 EI03ET04 EI03EF07 EI03EF08

NOME:

HOJE É?

SEGUNDA

TERÇA

QUARTA

QUINTA

SEXTA

COMO ESTÁ O TEMPO HOJE?



DATA

/ /

DO QUE AS PLANTAS PRECISAM?

AS PLANTAS PRECISAM DE ÁGUA, TERRA, LUZ E VENTO PARA SOBREVIVEREM.

OBSERVE AS PALAVRAS ABAIXO E PINTE-AS CADA PALAVRA DE UMA COR DIFERENTE:

ÁGUA

LUZ

TERRA

VENTO

AGORA, ENCONTRE AS PALAVRAS EM CADA CAÇA-PALAVRA E PINTE-AS DA COR CORRESPONDENTE USADA NAS PALAVRAS ACIMA, DESCOBRINDO QUAL PALAVRA ESTÁ EM QUAL CAÇA-PALAVRAS. SERÁ UMA PALAVRA POR CAÇA!

Y	I	L	D	S	V	A
K	J	Á	G	U	A	C

T	V	E	N	T	O	Z
H	S	A	E	B	Ç	P

L	U	Z	P	Ç	E	I
R	Y	N	N	L	U	O

W	D	R	F	V	B	H
T	E	R	R	A	K	P



UNIDADE ESCOLAR:

PROFESSORA

GRUPO ETÁRIO

G6

CÓDIGO BNCC

EI03CG05 EI03TS02

NOME:

HOJE É?

SEGUNDA

TERÇA

QUARTA

QUINTA

SEXTA

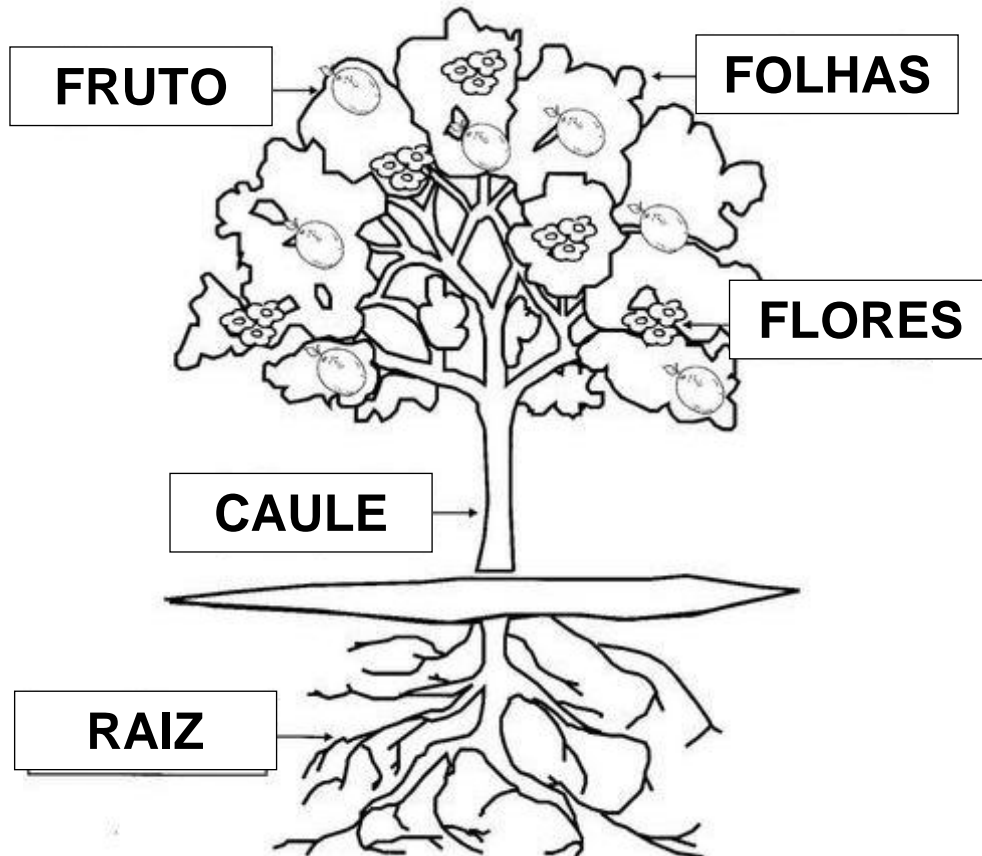
COMO ESTÁ O TEMPO HOJE?



DATA

/ /

AS PARTES DA PLANTA



CURIOSIDADES:



RAIZ

PRENDE A PLANTA NA TERRA E LEVA ÁGUA PARA ELA.




FLOR

PRODUZ O FRUTO.



FOLHA

SERVE PARA A PLANTA RESPIRAR.



CAULE

LEVA ALIMENTO PARA AS OUTRAS PARTES DA PLANTA.



FRUTO

DENTRO DELE FICAM AS SEMENTES.

VAMOS COLORIR?

AGORA QUE VOCÊ E SEUS AMIGOS JÁ DESCOBRIRAM PARA QUE SERVEM CADA PARTE DA PLANTA, FAÇA O QUE SE PEDE NO DESENHO ACIMA.

- ✓ PINTE DE AMARELO OS FRUTOS
- ✓ PINTE DE VERMELHO AS FLORES
- ✓ PINTE DE VERDE AS FOLHAS
- ✓ PINTE DE MARROM O CAULE
- ✓ PINTE DE PRETO A RAIZ

UNIDADE ESCOLAR:

PROFESSORA

GRUPO ETÁRIO

CÓDIGO BNCC

G6

EI03EF08 EI03EF09

NOME:

HOJE É?

SEGUNDA

TERÇA

QUARTA

QUINTA

SEXTA

COMO ESTÁ O TEMPO HOJE?



DATA


/ /

CRUZADINHA – PARTES DAS PLANTAS


COM A AJUDA DA SUA PROFESSORA, COMPLETE A CRUZADINHA COM AS PARTES DAS PLANTAS.

					2		
1							
					3		5


1




2




3



4



5



UNIDADE ESCOLAR:

PROFESSORA

GRUPO ETÁRIO

G6

CÓDIGO BNCC

EI03EF08 EI03EF09

NOME:

HOJE É?

SEGUNDA

TERÇA

QUARTA

QUINTA

SEXTA

COMO ESTÁ O TEMPO HOJE?




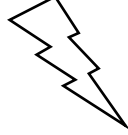


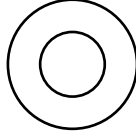
DATA

/ /

UTILIDADES DAS PLANTAS

AS PLANTAS TÊM MUITAS UTILIDADES, COMO ENFEITAR NOSSA CASA E OUTROS AMBIENTES, NOS DÃO AS MADEIRAS PARA FAZER MÓVEIS, SERVEM PARA FAZER REMÉDIO...

PARA DESCOBRIR OUTRAS UTILIDADES DAS PLANTAS, DECIFRE AS FRASES TROCANDO AS LETRAS DE ACORDO COM OS CÓDIGOS ABAIXO:

A	E	I	O	U
				

P  R  F  C  M   R.

N  S D   L  M  N T .