

# ATIVIDADES ORIENTADORAS

## EDUCAÇÃO INFANTIL

G4



**SEMEEL**

SECRETARIA MUNICIPAL DE  
EDUCAÇÃO, ESPORTE E LAZER

*A mudança está em nossas mãos*

UNIDADE ESCOLAR:

PROFESSORA

GRUPO ETÁRIO **G4**

NOME:

Querido professor, estamos findando mais um ano letivo e com ele a **GRATIDÃO** em ter dividido com vocês experiências através das **ATIVIDADES DO PORTAL**.

São atividades projetadas e organizadas com muita responsabilidade e comprometimento, pensando sempre no desenvolvimento dos alunos. Esperamos que os registros através das atividades tenham contribuído para identificar os avanços e os desafios enfrentados durante o ano de 2023.

Nessa última semana de atividades que serão propostas pelo portal, trazemos uma dinâmica diferente. Não teremos folhas xerocadas para as crianças, e sim, sugestões de atividades diversificadas para realizar com os alunos. Lembrando sempre que o nosso aluno precisa ser protagonista de todo e qualquer processo, seja nas atividades de folhinhas ou nas atividades diversificadas.

Aproveitem as propostas e até o próximo ano com nossas atividades do **PORTAL DA SEMEEL**.

### ACERTANDO O ALVO NATALINO

Você precisará montar essa estrutura de árvore de natal com alguns buracos e disponibilizar bolinhas para que a criança acerte o alvo.

A árvore pode ser feita de caixa de papelão e pintada com tinta guache.



### BARBADO PAPAÍ NOEL


Coloque na parede um plástico, desenhe com caneta permanente o rosto do Papai Noel, como na foto. Deixe que as crianças cole a barba, que pode ser de algodão. Mais um enfeite de natal para ficar na sua sala, feito pelas crianças.



### **PAPAI NOEL PARA MONTAR (FANTOCHE)**

Recorte da folha em anexo os “pedaços” do Papai Noel e monte com a criança colando as partes. Em seguida coloque em um palito para que fique como um fantoche de vara. Deixe que a criança leve para casa.

Em anexo você irá encontrar em duas versões: a colorida e para colorir.



### **GARRAFA SENSORIAL NATALINA**

Já foi sugerida aqui no portal uma garrafa sensorial. Mas essa é diferente, vamos fazer no formato de uma árvore de natal.

Você mesmo pode juntar as garrafas ou peça com antecedência aos pais garrafas de guaraná de 600ml, coloque dentro dela água, purpurina, bolinhas. Feche bem a tampa e cole uma estrela na ponta.

Essa garrafa você pode deixar a criança levar para a casa.




### **COROA NATALINA**


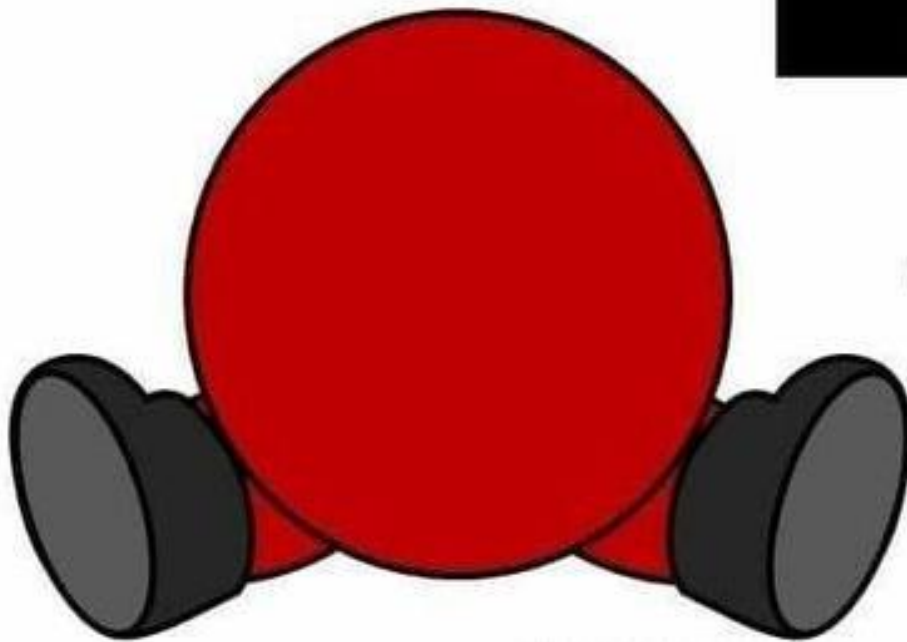

Você encontrará em anexo coroas para colorir e já coloridas para imprimir.

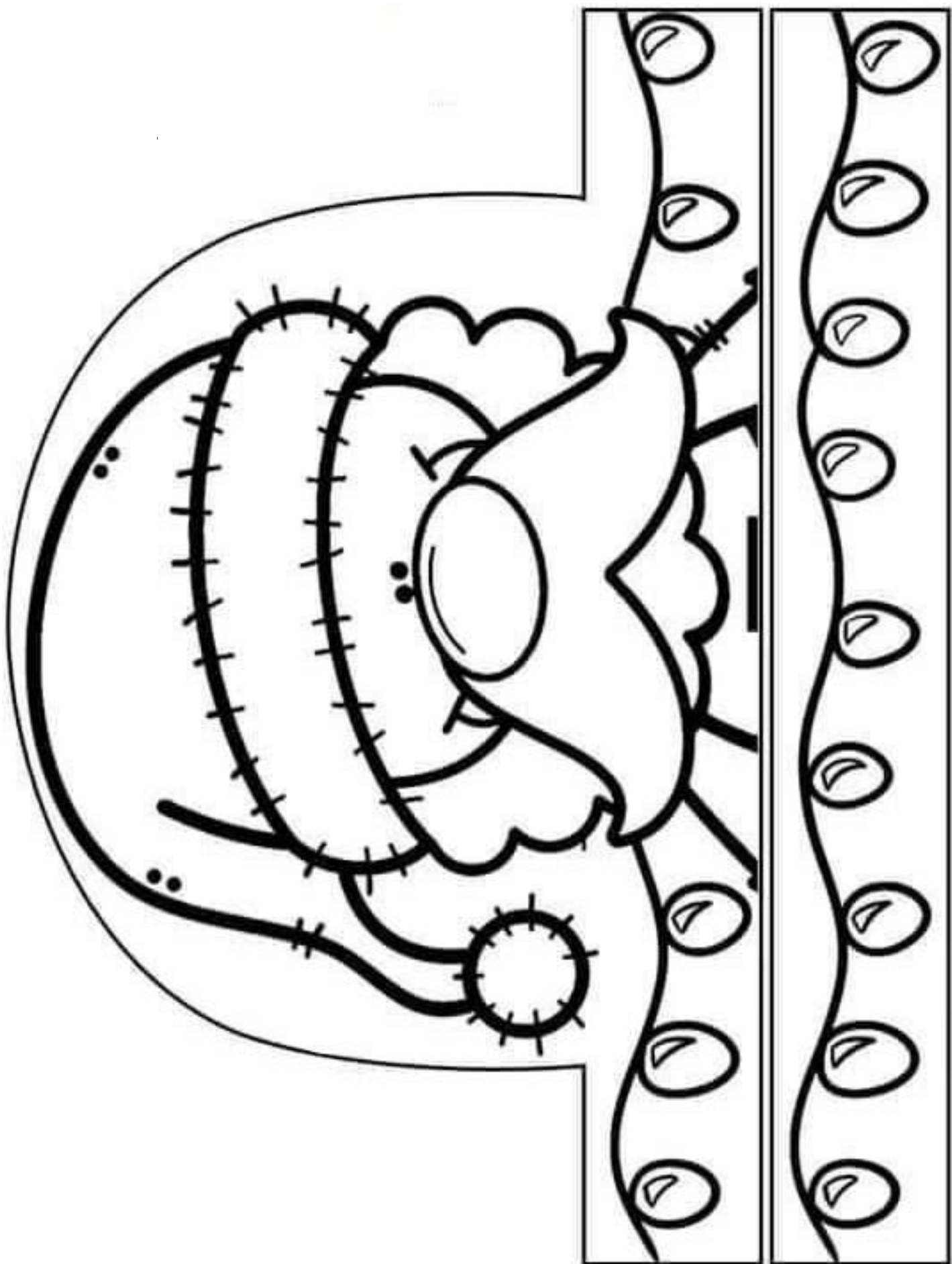


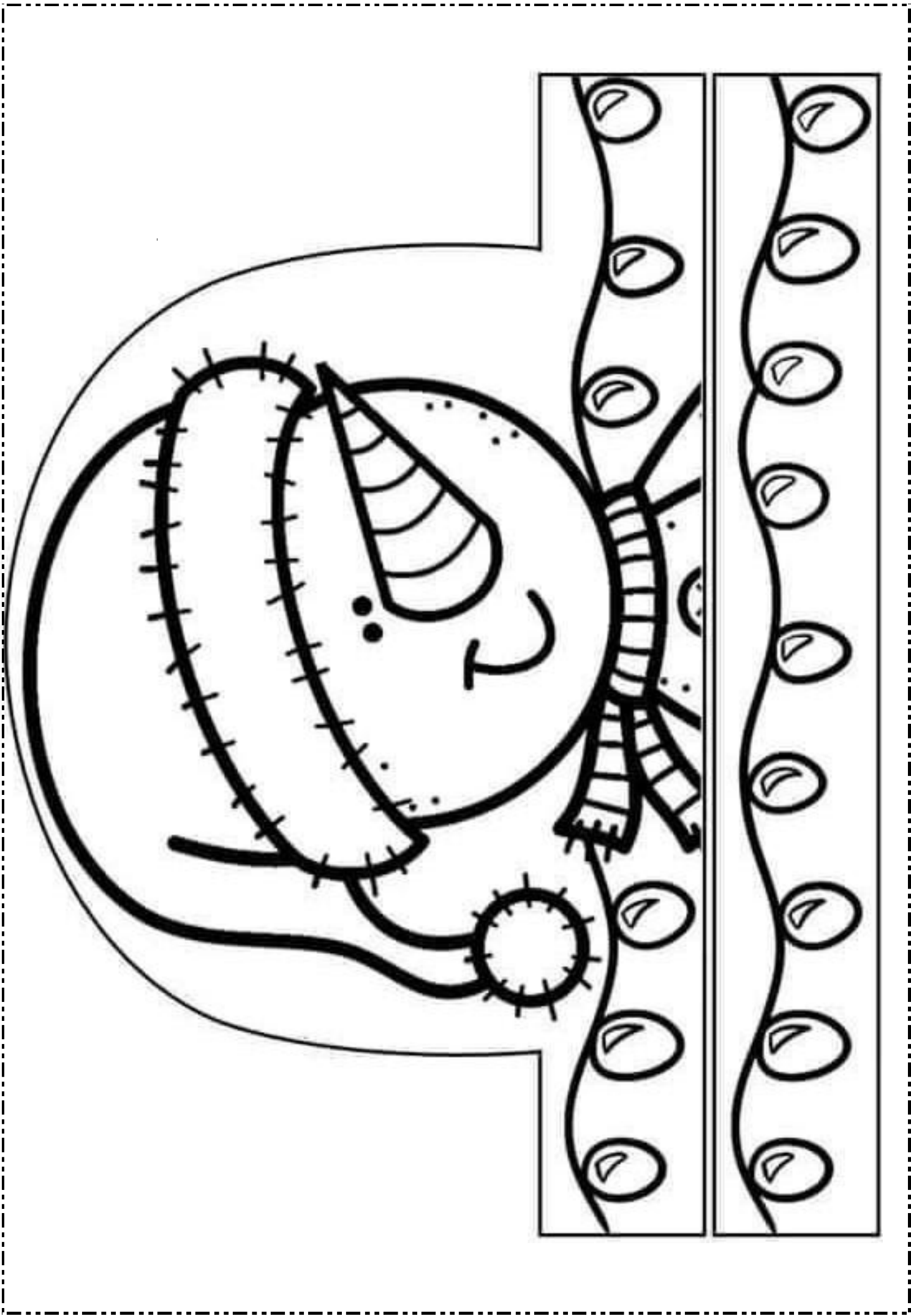
**EM ANEXO, VOCÊ TAMBÉM ENCONTRA SUGESTÕES PARA CAPAS DE ATIVIDADES E MENSAGENS DE FINAL DO ANO.**

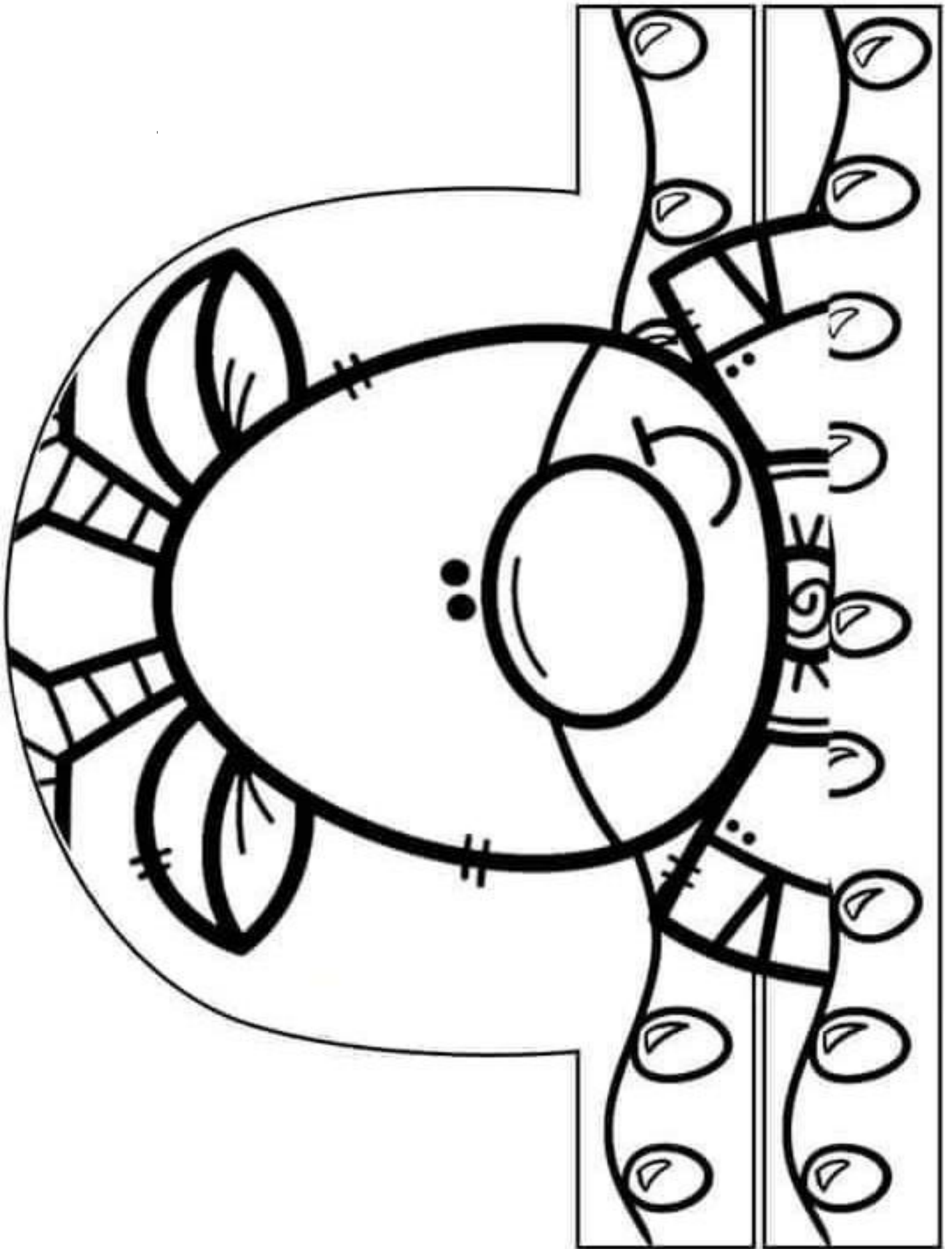
• ANEXO – PAPAÍ NOEL




















Nome: \_\_\_\_\_

Professor: \_\_\_\_\_

Turma: \_\_\_\_\_



# MINHAS ATIVIDADES



PARABENS PELAS ATIVIDADES REALIZADAS!

# MINHAS

# ATIVIDADES



ALUNO: \_\_\_\_\_

PROF: \_\_\_\_\_ TURMA: \_\_\_\_\_



# MINHAS ATIVIDADES




**VOCÊ É INCRÍVEL!**

ALUNO: \_\_\_\_\_

PROF: \_\_\_\_\_ TURMA: \_\_\_\_\_

Nome: \_\_\_\_\_  
Professor: \_\_\_\_\_  
Turma: \_\_\_\_\_



# MINHAS ATIVIDADES



# Queridos alunos

Chegamos ao final do ano.

Muitas alegrias, desafios, conquistas e aprendizados...

À você, minha querida criança, a quem ensinei e muito aprendi, a minha gratidão. Parabêniso pelo esforço, interesse em aprender e pelo sucesso.

Parabenizo a você também família que tanto orientou, auxiliou e incentivou contribuindo muito para essa escalada.

Só tenho que agradecer por tudo!

Espero que tenham gostado da nossa caminhada ao mundo da imaginação, cheios de encantos e descobertas...

Com o coração repleto de alegria, desejo um Feliz Natal e que o próximo ano seja repleto de conquistas e novas realizações!

Boas Festas!

Com carinho: \_\_\_\_\_



Educação e Transformação