

ATIVIDADES ORIENTADORAS

EDUCAÇÃO INFANTIL

G5



SEMEEL

SECRETARIA MUNICIPAL DE
EDUCAÇÃO, ESPORTE E LAZER

A mudança está em nossas mãos

UNIDADE ESCOLAR:

PROFESSORA

GRUPO ETÁRIO **G5**

NOME:

Querido professor, estamos findando mais um ano letivo e com ele a **GRATIDÃO** em ter dividido com vocês experiências através das **ATIVIDADES DO PORTAL**.

São atividades projetadas e organizadas com muita responsabilidade e comprometimento, pensando sempre no desenvolvimento dos alunos. Esperamos que os registros através das atividades tenham contribuído para identificar os avanços e os desafios enfrentados durante o ano de 2023.

Nessa última semana de atividades que serão propostas pelo portal, trazemos uma dinâmica diferente. Não teremos folhas xerocadas para as crianças, e sim, sugestões de atividades diversificadas para realizar com os alunos. Lembrando sempre que o nosso aluno precisa ser protagonista de todo e qualquer processo, seja nas atividades de folhinhas ou nas atividades diversificadas.

Aproveitem as propostas e até o próximo ano com nossas atividades do **PORTAL DA SEMEEL**.

BOLICHE NATALINO

Você precisará de garrafas e um bola.

Enfeite as garrafas junto com as crianças (elas podem participar da confecção do brinquedo).

Explique as regras do boliche para sua turma e boa brincadeira!



CORTANDO A BARBA DO PAPAI NOEL

Em anexo você irá encontrar dois modelos para imprimir.

Imprima, entregue para a criança para que ela possa cortar.

Se houver interesse da criança dê mais de um modelo para ela.

Lembre-se que essa atividade precisa ser monitorada pelo professor e pelo atendente, pois o uso da tesoura é perigoso, porém necessário para que a criança desenvolva a habilidade de cortar.



ENFEITES DE NATAL

Em anexo tem vários modelos de enfeites para você imprimir, recortar e entregar seus alunos para que eles possam colorir, enfeitar, colar e ainda podem levar para casa e pendurar na árvore de natal ou enfeitar outro lugar na casa dele.



JOGO DA COLHER NATALINO

Esta é uma brincadeira de uma variação do jogo do ovo na colher.

Nesta versão o ovo é substituído por bola de isopor que simbolizarão a neve, ou bola de natal (que não quebre).

As crianças deverão chegar de um ponto ao outro com a bola na colher. Ganha a criança que chegar primeiro sem deixar a bola cair nenhuma vez.



QUEM ACHOU A MEIA DO PAPAÍ NOEL?

Você vai precisar de uma meia, se possível, vermelha.

Coloque as crianças em círculo e uma ao lado da professora com os olhos vendados.

O professor entrega a meia a uma criança que passará ao som de uma música natalina. Quando a música parar, a criança com ela deverá ficar com a meia na mão.


A criança de olhos vendados terá 3 chances para descobrir nas mãos de quem está a meia.


Caso acerte a criança com a meia tomará o lugar, caso erre o professor indica outra criança para vendar os olhos.

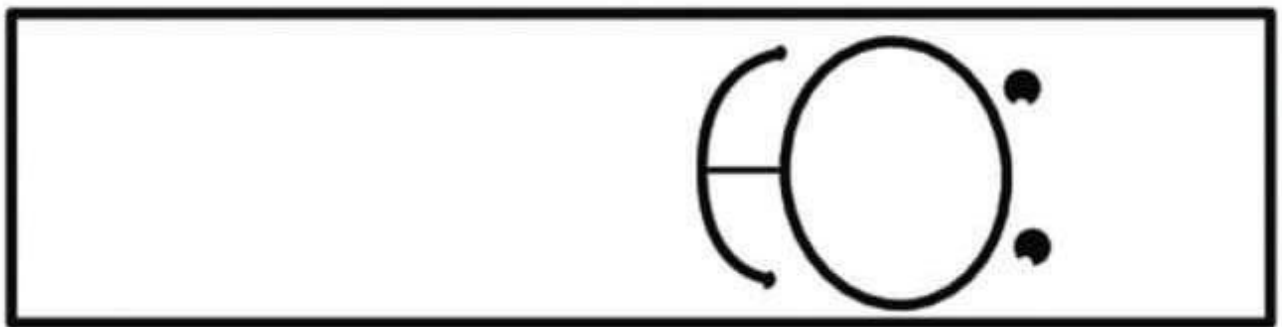

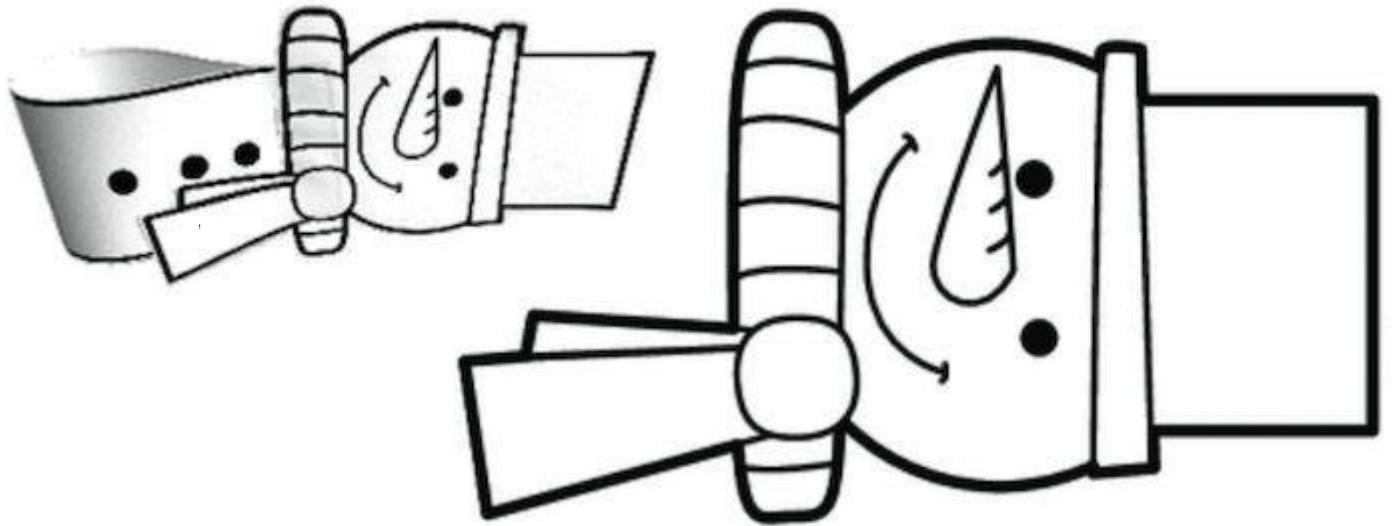


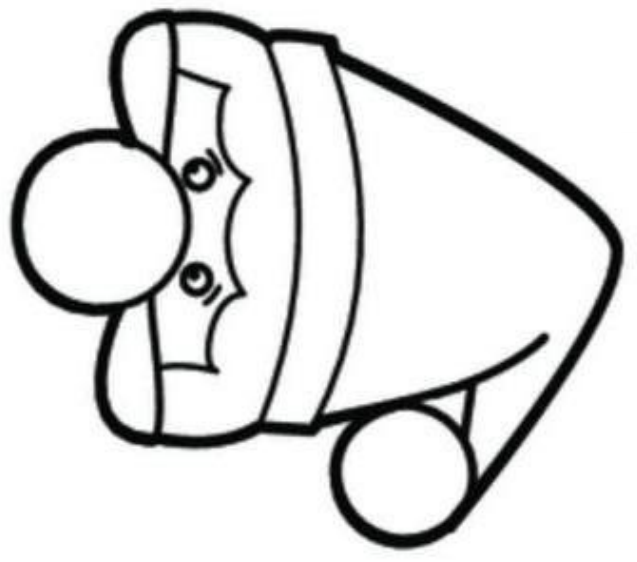
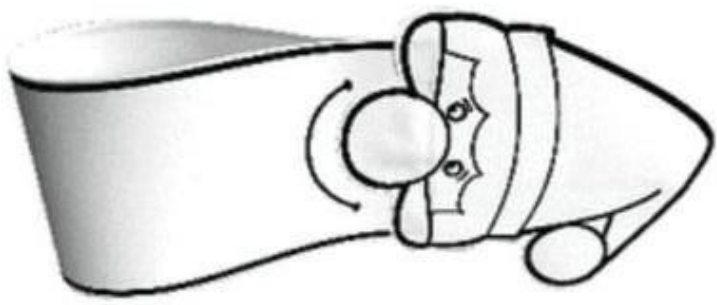
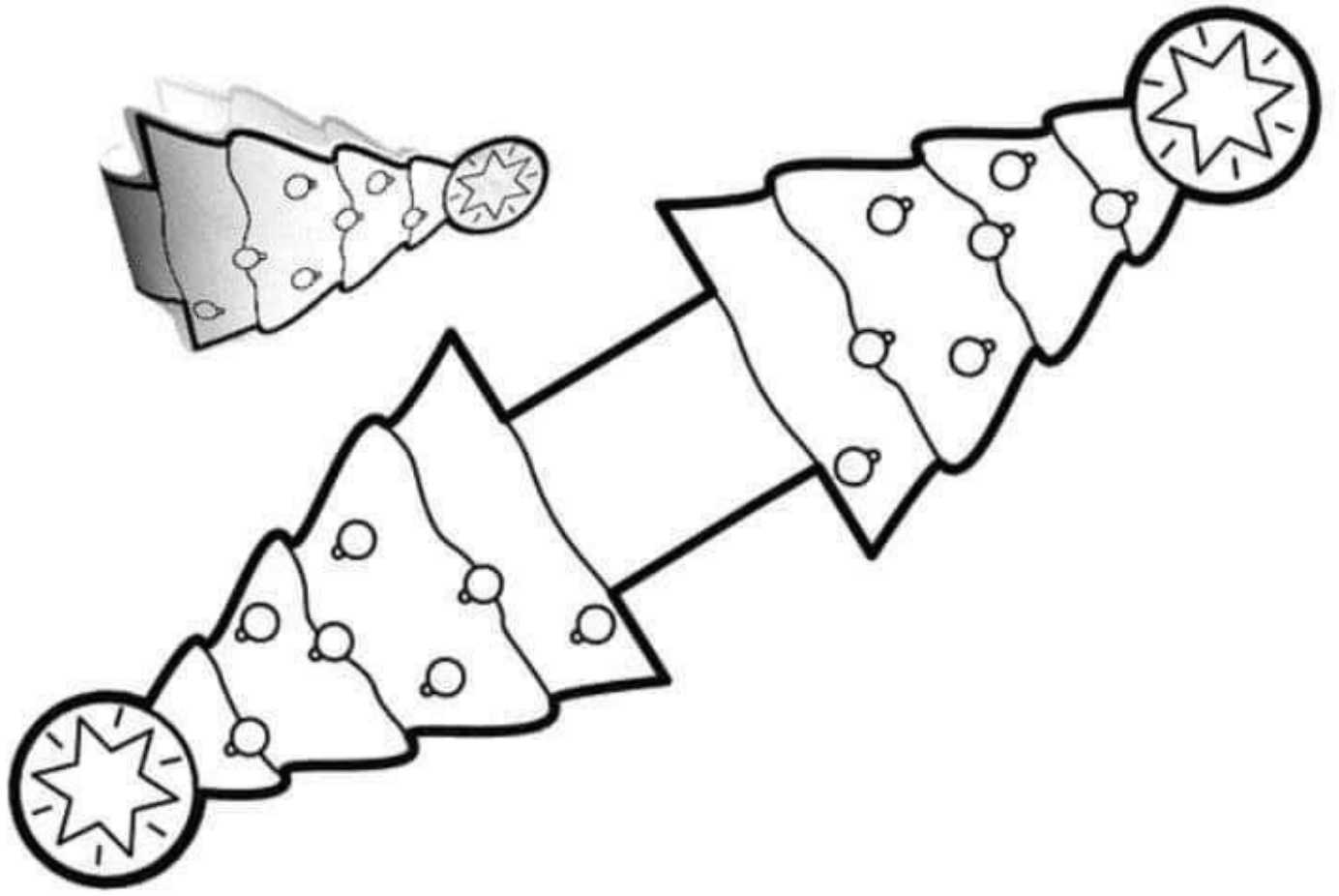
A brincadeira pode ser feita com outro objeto como um sino, um pinheirinho de natal ou uma bolinha natalina.

EM ANEXO VOCÊ TAMBÉM ENCONTRA SUGESTÕES PARA CAPAS DE ATIVIDADES E MENSAGENS DE FINAL DO ANO.











QUERIDO ALUNO



Este ano nos trouxe muito conhecimento, desafios, conquistas, alegrias, aprendizados... e com a certeza do seu sucesso, finalizamos mais um ano letivo.



Espero que tenha gostado dessa viagem cheia de encantos e descobertas ao mundo da imaginação.



Sentirei saudades, mas agora é hora de aproveitar as **FÉRIAS**



para **BRINCAR** e descansar bastante.



À você, querido(a) aluno(a), desejo um **FELIZ NATAL** e um **ANO NOVO** cheio de realizações, saúde e



PAZ!



Receba o meu afetuoso abraço !

Boas Férias!



Minhas Atividades



NOME: _____ DATA: __ / __ / __

PROFESSOR(A): _____

Minhas Atividades



NOME: _____ DATA: __ / __ / __

PROFESSOR(A): _____

Minhas Atividades



NOME: _____ DATA: __ / __ / __

PROFESSOR(A): _____