

ATIVIDADES ORIENTADORAS

EDUCAÇÃO INFANTIL

G6



SEMEEL

SECRETARIA MUNICIPAL DE
EDUCAÇÃO, ESPORTE E LAZER

A mudança está em nossas mãos

UNIDADE ESCOLAR:

PROFESSORA

GRUPO ETÁRIO **G6**

NOME:

Querido professor, estamos findando mais um ano letivo e com ele a **GRATIDÃO** em ter dividido com vocês experiências através das **ATIVIDADES DO PORTAL**.



São atividades projetadas e organizadas com muita responsabilidade e comprometimento, pensando sempre no desenvolvimento dos alunos. Esperamos que os registros através das atividades tenham contribuído para identificar os avanços e os desafios enfrentados durante o ano de 2023.

Nessa última semana de atividades que serão propostas pelo portal, trazemos uma dinâmica diferente. Não teremos folhas xerocadas para as crianças, e sim, sugestões de atividades diversificadas para realizar com os alunos. Lembrando sempre que o nosso aluno precisa ser protagonista de todo e qualquer processo, seja nas atividades de folhinhas ou nas atividades diversificadas.

Aproveitem as propostas e até o próximo ano com nossas atividades do **PORTAL DA SEMEEL**.

BINGO NATALINO (IMAGÉTICO)

O bingo é uma ótima atividade, importante para a aquisição de conhecimentos, conceitos, estimulam a imaginação, promovem o raciocínio lógico, entre outras habilidades importantes para a criança. Você pode imprimir as cartelas em anexo e brincar com os alunos.




ESCREVENDO CARTINHA PARA O PAPAÍ NOEL

Você pode incentivar a criança a escrever uma cartinha para o Papai Noel.

Deixe que a criança escreva de forma espontânea, converse com os alunos antes, explique o que é uma carta.

A forma como você, professor, irá conduzir essa atividade fica a seu critério. Mas lembre-se sempre que a criança precisa ser o protagonista desse processo e que ela precisa ter a oportunidade de se expressar oralmente e também na escrita.



PEGANDO ESTRELAS

Para essa brincadeira você irá precisar de colar dois sacos na parede, recorte várias estrelinhas e deixe em uma mesa perto desses sacos. A turma pode ser dividida em duas equipes e você deverá organizar as regras, como quem começa primeiro, quanto tempo terá para pegar as estrelas e colocar dentro do saco. Ganha a criança ou a equipe que “pegar” mais estrelas.



ÁRVORE DE NATAL COM COLAGEM

Cole plástico em um molde vazado de árvore de natal, disponibilize pedacinhos de papel colorido picado e deixe que a criança enfeite sua árvore.





SEGUINDO O CAMINHO

Para a atividade basta ter fita crepe ou uma fita larga verde. Faça no chão, como se fosse uma árvore de natal. Entregue a criança uma estrela, que pode ser feita de EVA. O objetivo é que a criança caminhe por cima da árvore até chegar na ponta para colocar a estrela.



EM ANEXO, VOCÊ TAMBÉM ENCONTRA SUGESTÕES PARA CAPAS DE ATIVIDADES E MENSAGENS DE FINAL DO ANO.

BINGO





BINGO




BINGO




BINGO




BINGO



BINGO




BINGO



BINGO



BINGO








BINGO

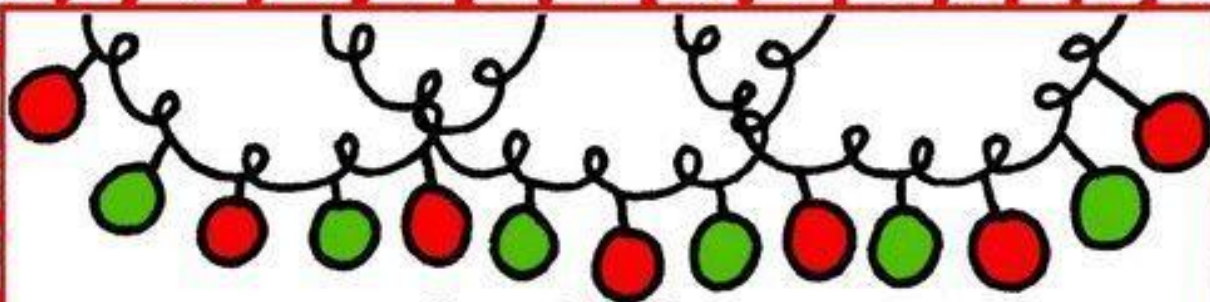


FICHAS PARA BINGO


FELIZ
Natal







Queridos alunos

Chegamos ao final do ano.

Muitas alegrias, desafios, conquistas e aprendizados...

À você, minha querida criança, a quem ensinei e muito aprendi,
a minha gratidão.

Parabenizo pelo esforço, interesse em aprender e pelo sucesso.

Parabenizo a você também família que tanto orientou, auxiliou
e incentivou, contribuindo muito para essa escalada.

Só tenho que agradecer por tudo!

Espero que tenham gostado da nossa
caminhada ao mundo da imaginação, cheios
de encantos e descobertas...

Com o coração repleto de alegria, desejo
um Feliz Natal e que o próximo ano seja
repleto de conquistas e novas realizações!

Boas Festas!

Com carinho: _____

Educação e Transformação



PARABENS PELAS ATIVIDADES REALIZADAS!

MINHAS ATIVIDADES



ALUNO: _____

PROF: _____ TURMA: _____

Nome: _____

Professor: _____

Turma: _____

MINHAS ATIVIDADES

