

PREFEITURA MUNICIPAL DE BOM JESUS DO ITABAPOANA-RJ
SECRETARIA MUNICIPAL DE EDUCAÇÃO, ESPORTE E LAZER

Atividades Orientadoras



Educação de Jovens e Adultos

FASE II



UNIDADE ESCOLAR:

PROFESSORA

DATA

1ª SEMANA DE DEZEMBRO

NOME:

FASE

CÓDIGO BNCC



O **VERDADEIRO** SENTIDO DO **NATAL** ESTÁ NA **CELEBRAÇÃO** DO NASCIMENTO DE JESUS CRISTO, O **SALVADOR** DO MUNDO. É A ÉPOCA PERFEITA PARA COMPARTILHAR **AMOR**, COMPAIXÃO E GENEROSIDADE COM AQUELES QUE MAIS PRECISAM.

A MAGIA DO NATAL RESIDE NA **ALEGRIA** DE DAR E NÃO APENAS RECEBER.

01 COMPLETE O QUADRO ABAIXO:

PALAVRAS	Escrever as palavras com letra cursiva	QUANTAS VOGAIS	QUANTAS CONSOANTES
NATAL			
AMOR			
SALVADOR			
ALEGRIA			
CELEBRAÇÃO			
VERDADEIRO			

02 ENCONTRE NO DIAGRAMA ABAIXO, AS PALAVRAS DO RETÂNGULO:

NATAL - AMOR - SALVADOR - ALEGRIA -
CELEBRAÇÃO - VERDADEIRO

Q	U	A	C	H	N	A	T	A	L	I	Z	A
A	A	A	M	O	R	R	H	K	U	W	Z	T
G	A	S	S	U	S	A	L	V	A	D	O	R
A	L	E	G	R	I	A	F	Y	C	E	T	O
Y	C	E	L	E	B	R	A	Ç	Â	O	V	A
E	G	O	V	E	R	D	A	D	E	I	R	O
W	V	K	Y	F	B	E	S	S	O	P	E	A

03 COMPLETE CADA FRASE COM A PALAVRA CORRETA:

A O _____ É COMEMORADO NO DIA 25 DE DEZEMBRO.

CARNAVAL / NATAL

B JESUS CRISTO, O _____ DO MUNDO.

SALVADOR / CRIADOR

C A MAGIA DO NATAL RESIDE NA _____.

TRISTEZA / ALEGRIA



UNIDADE ESCOLAR:

PROFESSORA

DATA





NOME:

FASE

CÓDIGO BNCC

MA **MATEMÁTICA**

01 OBSERVE A TABELA ABAIXO:

	A	B	C	D
1				
2				
3				
4				

A ASSINALE A ALTERNATIVA, ONDE ESTÁ LOCALIZADA A FIGURA DA CASA NA TABELA:



() 3 A

() 1 D

() 4 C

() 2 C

02 ENCONTRE OS 5 ERROS NAS GRAVURAS ABAIXO:





UNIDADE ESCOLAR: _____

PROFESSORA _____

DATA

1ª SEMANA DE DEZEMBRO






NOME: _____

FASE

CÓDIGO BNCC


LP **LÍNGUA PORTUGUESA**

01 CIRCULE A PALAVRA CORRETA DE CADA DESENHO NATALINO:

				
ESTRADA	VILA	SINO	GOTA	RITA
ESTRELA	VELHA	SONO	GARRA	RENA
ESCOLA	VELA	SALA	GORRO	RETA


02 COMPLETE A PALAVRA COM A LETRA QUE FALTA:

T **F** **V**




__ELA

D **R** **B**



__ENA

X **C** **S**




__INO

03 VAMOS SUBSTITUIR OS DESENHOS POR PALAVRAS E ESCREVER TODA A FRASE.

A  É DE BELÉM.

B  ESTÃO NA MESA DO JANTAR!

C  ANUNCIAM A CHEGADA DE JESUS.

04 VAMOS LER O ALFABETO?

A	B	C	D	E	F	G	H	I	J
K	L	M	N	O	P	Q	R	S	T
U	V	W	X	Y	Z	 AGORA CIRCULE AS VOGAIS!			



UNIDADE ESCOLAR:

PROFESSORA

DATA

NOME:


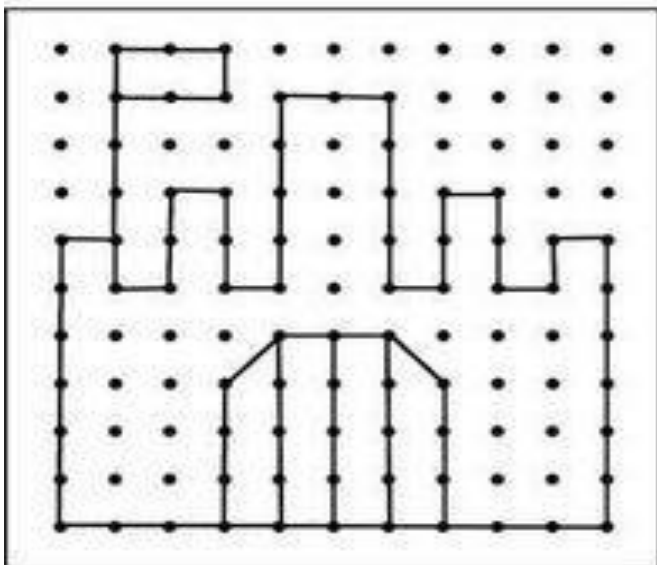

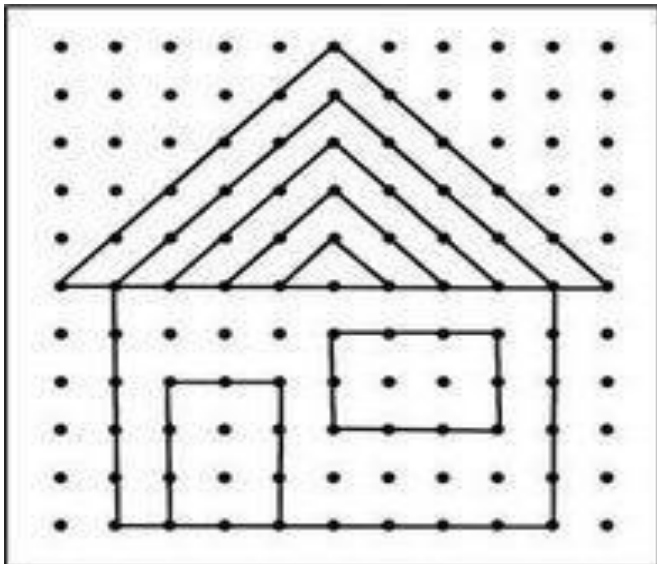
FASE

CÓDIGO BNCC

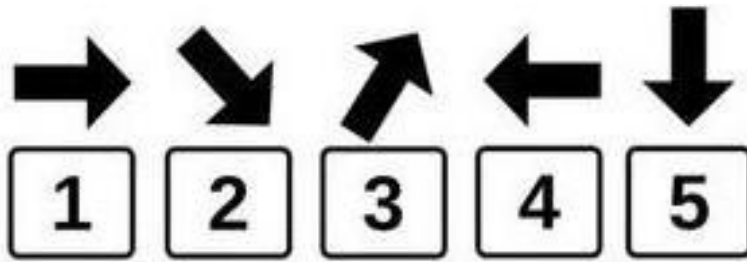
MA
















MATEMÁTICA

01 OBSERVE A FIGURA, JUNTE OS PONTOS AO LADO PARA FORMAR A FIGURA IGUAL:



02 CADA SETA REPRESENTA UM NÚMERO, COMPLETE A SEQUÊNCIA ABAIXO CONFORME O EXEMPLO:



				
<input type="text"/>	<input type="text"/>	<input type="text"/>	<input type="text"/>	<input type="text"/>
				
<input type="text"/>	<input type="text"/>	<input type="text"/>	<input type="text"/>	<input type="text"/>
				
<input type="text"/>	<input type="text"/>	<input type="text"/>	<input type="text"/>	<input type="text"/>

03 CADA FIGURA REPRESENTA UM NÚMERO, COMPLETE A ESCALA ABAIXO CONFORME O EXEMPLO:

1	2	3	4
○	△	□	×



2	4	4	4	3	1	2	4	1	4

1	4	3	3	1	2	1	3	1	3

1	1	4	2	4	2	1	4	2	1

4	1	2	1	4	1	3	3	3	3

2	2	2	2	3	3	4	3	2	1