

ATIVIDADES ORIENTADORAS

EDUCAÇÃO INFANTIL

G6



SEMEEL

SECRETARIA MUNICIPAL DE
EDUCAÇÃO, ESPORTE E LAZER

A mudança está em nossas mãos

UNIDADE ESCOLAR:

PROFESSORA

GRUPO ETÁRIO

G6

CÓDIGO BNCC

EI03EF06 EI03CG05 EI03EF09

DATA

/ /

NOME:

UMA SEMANA CHEIA DE AMOR!

MÃE NÃO É APENAS AQUELA QUE NOS TRAZ AO MUNDO. MÃE É QUEM NOS DÁ AMOR, QUEM NOS ENSINA, QUEM NOS GUIA, QUEM NOS ACOLHE NOS MOMENTOS DIFÍCEIS E QUEM CELEBRA NOSSAS VITÓRIAS. MÃE É QUEM ESTÁ PRESENTE, SEJA NOS MOMENTOS FELIZES OU NOS DESAFIOS DA VIDA.

OBSERVE A PALAVRA ABAIXO:



MAMÃE

RECORTE DE JORNAL OU REVISTA, AS LETRAS QUE FORMAM A PALAVRA ACIMA E COLE-AS NOS CORAÇÕES:



AGORA, ESCREVA A PALAVRA QUE VOCÊ MONTOU COM OS RECORTES:

UNIDADE ESCOLAR:

PROFESSORA

GRUPO ETÁRIO

G6

CÓDIGO BNCC

EI03EF08 EI03EF07

DATA

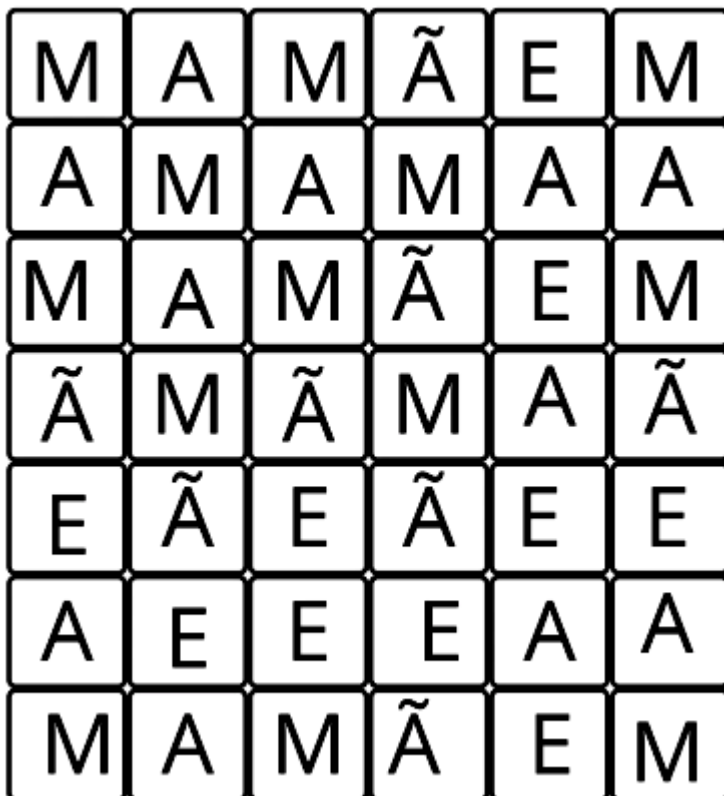
/ /

NOME:

MÃE É AQUELA QUE NOS SEGURA A MÃO QUANDO PRECISAMOS, QUE ENXUGA NOSSAS LÁGRIMAS QUANDO ESTAMOS TRISTES E QUE NOS INCENTIVA A SEGUIR EM FRENTE QUANDO SENTIMOS QUE NÃO CONSEGUIMOS MAIS. MÃE É QUEM NOS OUVE, QUEM NOS APOIA E QUEM NOS FAZ SENTIR AMADOS, INDEPENDENTEMENTE DE LAÇOS SANGUÍNEOS.

CAÇA MAMÃE

ENCONTRE NO CAÇA-PALAVRAS TODAS AS VEZES QUE APARECE A PALAVRA **MAMÃE** E PINTE-AS:



A PALAVRA MAMÃE APARECEU QUANTAS VEZES?

UNIDADE ESCOLAR:

PROFESSORA

GRUPO ETÁRIO
G6


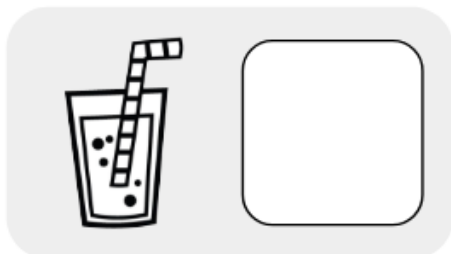

CÓDIGO BNCC
EI03ET07

DATA
/ /

NOME:

UM DIA ESPECIAL!

FERNANDO E CLARA FIZERAM UMA SURPRESA PARA A MÃE DELES: UM DELICIOSO PIQUENIQUE! AJUDE-OS A CONTAR QUANTAS COMIDAS ELES PREPARARAM.



UNIDADE ESCOLAR:

PROFESSORA

GRUPO ETÁRIO

G6

CÓDIGO BNCC

EI03EO01 EI03EO06


DATA

/ /

NOME:


UMA MÃE DIFERENTE

HÁ CRIANÇAS QUE, POR ALGUM MOTIVO, NÃO TÊM AS MAMÃES POR PERTO. RECORTE E COLE OS ANEXOS E COMPLETE AS FAMÍLIAS ABAIXO.



JULINHA MORA SÓ COM
SEU PAPAÍ JOÃO.

PEDRO MORA COM
SUA AVÓ MARIA.



UNIDADE ESCOLAR:

PROFESSORA

GRUPO ETÁRIO

G6

CÓDIGO BNCC

EI03TS02


DATA

/ /

NOME:

DESENHANDO A MAMÃE OU QUEM CUIDA DE VOCÊ!

COMPLETE O DESENHO:



ANEXO DA ATIVIDADE “UMA MÃE DIFERENTE”.

ATENÇÃO: HÁ CINCO CONJUNTOS DE RECORTES, PORTANTO, NESTA PÁGINA, HÁ O RECORTE PARA CINCO ALUNOS E, AO APLICAR A ATIVIDADE, ORIENTE QUE AS CRIANÇAS ORGANIZEM TODAS AS PEÇAS ANTES DE FAZER A COLAGEM PARA MELHOR APROVEITAMENTO DA MESMA.

COMO É UMA ATIVIDADE QUE IRÁ UTILIZAR A TESOURA, É PRECISO TER MUITO CUIDADO E DEVE SER FEITA SEMPRE SOB A SUPERVISÃO DO PROFESSOR.

