

ATIVIDADES ORIENTADORAS

EDUCAÇÃO INFANTIL

G6



SEMEEL

SECRETARIA MUNICIPAL DE
EDUCAÇÃO, ESPORTE E LAZER

A mudança está em nossas mãos

UNIDADE ESCOLAR:

PROFESSORA

GRUPO ETÁRIO

G6

CÓDIGO BNCC

EI03EF02 EI03EF07

DATA

/ /

NOME:




MEIO AMBIENTE

LEIA O TEXTO COM AS CRIANÇAS:

SUGESTÃO: TRANSCREVA O TEXTO PARA UMA CARTOLINA, DEIXE EXPOSTO NA SALA. TRABALHE AS RIMAS, OS SONS DAS PALAVRAS.

CUIDAR DO PLANETA É MUITO LEGAL,
JOGAR O LIXO NO LIXO É ESSENCIAL.
RECICLAR É UMA IDEIA INTELIGENTE,
AJUDA A NATUREZA E TODA A GENTE.
SEPARAR O LIXO É IMPORTANTE DE VERDADE,
PAPEL, PLÁSTICO E VIDRO, CADA UM NA SUA PARTE.
COM NOSSAS AÇÕES, VAMOS AJUDAR,
E UM MUNDO MELHOR VAMOS CRIAR!

DEPOIS DE LER O TEXTO E EVIDENCIAR AS RIMAS, PEÇA À CRIANÇA PARA PINTAR OS ESPAÇOS ENTRE AS PALAVRAS.



UNIDADE ESCOLAR:

PROFESSORA

GRUPO ETÁRIO

G6

CÓDIGO BNCC

EI03ET07 EI03EF08

DATA

/ /

NOME:

AS LIXEIRAS DE RECICLAGEM SÃO MUITO IMPORTANTES PARA CUIDAR DO NOSSO PLANETA. ELAS AJUDAM A SEPARAR O LIXO PARA QUE POSSA SER RECICLADO DIREITINHO. CADA COR DE LIXEIRA É PARA UM TIPO DE MATERIAL. PINTE AS LIXEIRAS COM AS CORES INDICADAS:



QUANDO SEPARAMOS O LIXO NAS LIXEIRAS CERTAS, AJUDAMOS A REDUZIR A POLUIÇÃO E A ECONOMIZAR RECURSOS NATURAIS. VAMOS FAZER A NOSSA PARTE E USAR AS LIXEIRAS DE RECICLAGEM CORRETAMENTE PARA DEIXAR O MUNDO MAIS LIMPO E BONITO!

UNIDADE ESCOLAR:

PROFESSORA

GRUPO ETÁRIO

G6

CÓDIGO BNCC

EI03EF08 EI03EF09

DATA

/ /


NOME:

O SÍMBOLO DA RECICLAGEM É MUITO ESPECIAL! ELE PARECE UM TRIÂNGULO FEITO COM TRÊS SETAS QUE FICAM CORRENDO ATRÁS UMA DA OUTRA. ESSE SÍMBOLO NOS LEMBRA DE CUIDAR DO PLANETA.

CADA SETA DO SÍMBOLO SIGNIFICA UMA COISA IMPORTANTE:

- **REDUZIR:** USAR MENOS COISAS PARA NÃO CRIAR TANTO LIXO.
- **REUTILIZAR:** USAR AS COISAS DE NOVO EM VEZ DE JOGAR FORA.
- **RECICLAR:** SEPARAR O LIXO PARA QUE ELE POSSA VIRAR ALGO NOVO.

QUANDO VEMOS ESSE SÍMBOLO, SABEMOS QUE PODEMOS AJUDAR A NATUREZA E DEIXAR O MUNDO MAIS LIMPINHO! VAMOS TODOS RECICLAR E CUIDAR DO NOSSO PLANETA!



REESCREVA AS PALAVRAS QUE APRENDEMOS HOJE:

REDUZIR

REUTILIZAR

RECICLAR

UNIDADE ESCOLAR:

PROFESSORA

GRUPO ETÁRIO

CÓDIGO BNCC

DATA

G6



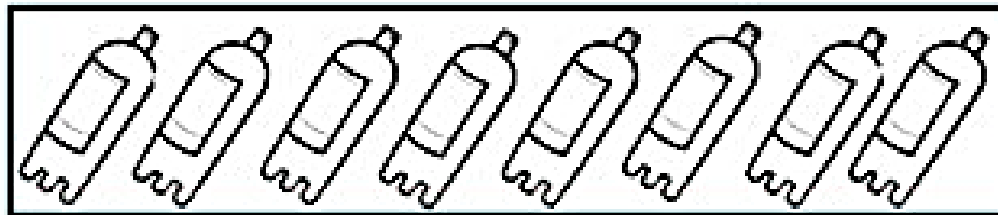
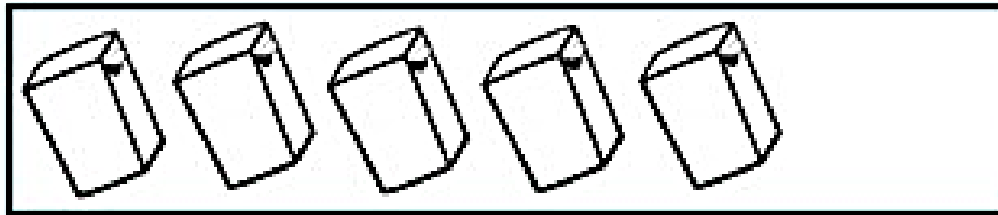
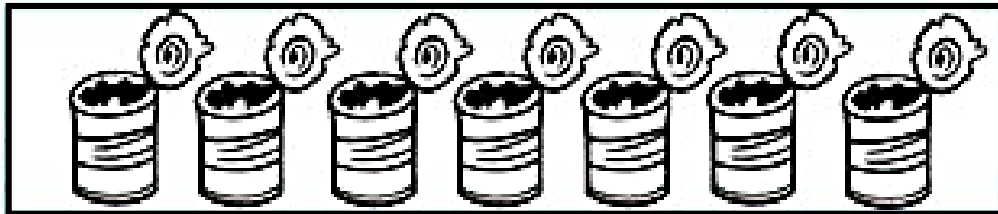
EI03ET07

/ /

NOME:

AS CRIANÇAS DA SALA DA PROFESSORA VANESSA COMBINARAM DE FORMAR GRUPOS PARA JUNTAR TODO O LIXO DA ESCOLA. HOJE É A VEZ DO GRUPO 1, QUE É FORMADO POR RENATA, LUIZA, RAFAELA, RENAN E JOÃO.

OBSERVE QUE CADA CRIANÇA FICOU RESPONSÁVEL POR UM TIPO DE LIXO. CONTE E REGISTRE A QUANTIDADE QUE CADA UM JUNTOU.



UNIDADE ESCOLAR:

PROFESSORA

GRUPO ETÁRIO

G6

CÓDIGO BNCC

EI03TS02 EI03EF09

DATA

/ /


NOME:

RECICLAR PARA BRINCAR!

RECICLAR PODE SER MUITO DIVERTIDO! SABIA QUE PODEMOS USAR GARRAFAS PET PARA FAZER BRINQUEDOS? UM BRINQUEDO LEGAL QUE PODEMOS FAZER É O BILBOQUÊ.

VAMOS PRECISAR DE UMA GARRAFA PET, BARBANTE E UMA BOLINHA. CORTAMOS A GARRAFA AO MEIO, AMARRAMOS A BOLINHA COM O BARBANTE NA BOCA DA GARRAFA, E PRONTO! AGORA É SÓ TENTAR COLOCAR A BOLINHA DENTRO DA GARRAFA.

RECICLANDO ASSIM, AJUDAMOS O PLANETA E AINDA NOS DIVERTIMOS MUITO! VAMOS FAZER O NOSSO BILBOQUÊ?



AGORA, REESCREVA O NOME DO SEU BRINQUEDO:

BILBOQUÊ