

ATIVIDADES ORIENTADORAS

EDUCAÇÃO INFANTIL

G6



SEMEEL

SECRETARIA MUNICIPAL DE
EDUCAÇÃO, ESPORTE E LAZER

A mudança está em nossas mãos

UNIDADE ESCOLAR:

PROFESSORA

GRUPO ETÁRIO

CÓDIGO BNCC

DATA

NOME:

MPT NA ESCOLA

O MPT É O MINISTÉRIO PÚBLICO DO TRABALHO. ELE CUIDA PARA QUE AS PESSOAS TENHAM BOAS CONDIÇÕES DE TRABALHO E QUE AS CRIANÇAS POSSAM ESTUDAR E BRINCAR, SEM PRECISAR TRABALHAR. O MPT AJUDA A PROTEGER OS DIREITOS DE TODOS, GARANTINDO UM FUTURO MELHOR PARA AS CRIANÇAS E SUAS FAMÍLIAS.

CRIANÇA NÃO TRABALHA, CRIANÇA TEM QUE BRINCAR, ESTUDAR E SONHAR. O MPT ESTÁ AQUI PARA PROTEGER OS DIREITOS DAS CRIANÇAS E GARANTIR UM FUTURO BRILHANTE PARA TODAS!

PROFESSOR, JUNTO COM SUA TURMA, LEIA ALGUNS DIREITOS DAS CRIANÇAS:

- 1 - TODA CRIANÇA TEM O DIREITO DE BRINCAR.
- 2 - TODA CRIANÇA TEM O DIREITO DE TER UMA ALIMENTAÇÃO SAUDÁVEL.
- 3 - TODA CRIANÇA TEM O DIREITO DE TER UMA FAMÍLIA.
- 4 - TODA CRIANÇA TEM O DIREITO DE TER RESPEITO.
- 5 - TODA CRIANÇA DEVE TER ACESSO À EDUCAÇÃO.
- 6 - TODA CRIANÇA TEM O DIREITO À VIDA.
- 7 - TODA CRIANÇA TEM O DIREITO À SAÚDE.
- 8 - TODA CRIANÇA TEM O DIREITO À SEGURANÇA.
- 9 - TODA CRIANÇA TEM O DIREITO À LIBERDADE.

JUNTO COM SUA TURMA, PENSEM EM QUE MAIS A CRIANÇA TEM DIREITO. A PROFESSORA IRÁ ESCREVER NO QUADRO E VOCÊ DEVERÁ ESCREVER ABAIXO:

UNIDADE ESCOLAR:

PROFESSORA

GRUPO ETÁRIO

G6

CÓDIGO BNCC

EI03EF08 EI03EF09

DATA


/ /

NOME:

VIMOS QUE O MPT DEFENDE OS DIREITOS DAS CRIANÇAS. ESSES DIREITOS SÃO MUITO IMPORTANTES E TODOS OS ADULTOS PRECISAM RESPEITÁ-LOS. VAMOS LEMBRAR ALGUNS DESSES DIREITOS JUNTOS REESCREVENDO SEUS NOMES:



EDUCAÇÃO



SAÚDE



FAMÍLIA



ALIMENTAÇÃO

UNIDADE ESCOLAR:

PROFESSORA

GRUPO ETÁRIO

G6

CÓDIGO BNCC

EI03TS02 EI03EF09

DATA

/ /

NOME:

SABE DE UMA COISA MUITO IMPORTANTE? CRIANÇA NÃO PRECISA TRABALHAR, PORQUE ISSO É COISA DE ADULTO. MAS TEM UMA COISA QUE A GENTE PODE FAZER E QUE É BEM LEGAL: AJUDAR EM CASA!

QUANDO AJUDAMOS NOSSA FAMÍLIA, MOSTRAMOS QUE NOS IMPORTAMOS E QUE SOMOS RESPONSÁVEIS. A GENTE PODE ARRUMAR O QUARTO, GUARDAR OS BRINQUEDOS, AJUDAR A PÔR A MESA NA HORA DAS REFEIÇÕES E ATÉ REGAR AS PLANTINHAS. ASSIM, TODOS FICAM FELIZES E A CASA FICA BEM BONITA.

O QUE VOCÊ FAZ EM CASA PARA AJUDAR SUA FAMÍLIA? DESENHE E ESCREVA COMO SOUBER:

LEMBRE-SE, AJUDAR EM CASA É UM JEITO DE BRINCAR E APRENDER AO MESMO TEMPO. VAMOS JUNTOS FAZER DA NOSSA CASA UM LUGAR AINDA MAIS ESPECIAL!

UNIDADE ESCOLAR:

PROFESSORA

GRUPO ETÁRIO

G6

CÓDIGO BNCC

EI03TS02

DATA


/ /

NOME:

VOCÊ SABIA QUE O CATA-VENTO É O SÍMBOLO DO MPT NA ESCOLA? ELE REPRESENTA A NOSSA FORÇA E A IMPORTÂNCIA DE PROTEGER AS CRIANÇAS. ASSIM COMO O CATA-VENTO GIRA COM O VENTO, JUNTOS PODEMOS FAZER A DIFERENÇA, GARANTINDO UM FUTURO MELHOR E MAIS FELIZ PARA TODOS!

O **CATA-VENTO** DE CINCO PONTAS, REPRESENTANDO OS CINCO CONTINENTES, TORNOU-SE ÍCONE DA LUTA PELA ERRADICAÇÃO DO TRABALHO INFANTIL NO MUNDO. SIGNIFICA MOVIMENTO, SINERGIA E ARTICULAÇÃO DE AÇÕES PERMANENTES CONTRA O TRABALHO INFANTIL. TRAZ AINDA O SENTIDO LÚDICO DE ALEGRIA, QUE DEVE ESTAR PRESENTE NA VIDA DAS CRIANÇAS.

PINTE CADA PONTA DO CATA-VENTO DE UMA COR:



AS CORES SÃO:
VERDE
AZUL
AMARELO
VERMELHO
LARANJA

UNIDADE ESCOLAR:

PROFESSORA

GRUPO ETÁRIO

G6

CÓDIGO BNCC


EI03TS02 EI03CG05

DATA

/ /


NOME:

VAMOS FAZER UM CATA-VENTO JUNTOS? É BEM FÁCIL E DIVERTIDO!



DICA: NO PORTAL, NA ÁREA DO PROFESSOR, VOCÊ ENCONTRA UM LINK ENSINANDO COMO FAZER UM CATA-VENTO QUE GIRA.

DEPOIS DO SEU CATA-VENTO PRONTO, OLHE BEM PARA ELE E DESENHE AQUI COMO ELE FICOU:



DEPOIS DE FAZER SEU CATA-VENTO E DESENHÁ-LO, VAMOS BRINCAR NO PÁTIO DA ESCOLA E VER COMO ELE GIRA COM O VENTO! VAI SER MUITO DIVERTIDO!