

RECEITAS INTRA-ORÇAMENTÁRIAS	PREVISÃO INICIAL	PREVISÃO ATUALIZADA (a)	RECEITAS REALIZADAS				SALDO A REALIZAR (a-c)
			No Bimestre (b)	% (b/a)	Até 12/2023 (c)	% (c/a)	
RECEITAS CORRENTES	0,0	0,0	0,0	0,0	0,0	0,0	0,0
Impostos	0,0	0,0	0,0	0,0	0,0	0,0	0,0
Taxas	0,0	0,0	0,0	0,0	0,0	0,0	0,0
Contribuição de Melhoria	0,0	0,0	0,0	0,0	0,0	0,0	0,0
CONTRIBUIÇÕES	0,0	0,0	0,0	0,0	0,0	0,0	0,0
Contribuições Sociais	0,0	0,0	0,0	0,0	0,0	0,0	0,0
Contribuições Econômicas	0,0	0,0	0,0	0,0	0,0	0,0	0,0
Contr. Custeio do Serv. de Ilum. Públ.	0,0	0,0	0,0	0,0	0,0	0,0	0,0
RECEITA PATRIMONIAL	0,0	0,0	0,0	0,0	0,0	0,0	0,0
Exploração do Patrimônio Imobiliário do Estado	0,0	0,0	0,0	0,0	0,0	0,0	0,0
Valores Mobiliários	0,0	0,0	0,0	0,0	0,0	0,0	0,0
Demais Receitas Patrimoniais	0,0	0,0	0,0	0,0	0,0	0,0	0,0
RECEITA INDUSTRIAL	0,0	0,0	0,0	0,0	0,0	0,0	0,0
RECEITA DE SERVIÇOS	0,0	0,0	0,0	0,0	0,0	0,0	0,0
Serviços Adm. e Comerciais Gerais	0,0	0,0	0,0	0,0	0,0	0,0	0,0
Serviços Ref. à Navegação e ao Transporte	0,0	0,0	0,0	0,0	0,0	0,0	0,0
Outros Serviços	0,0	0,0	0,0	0,0	0,0	0,0	0,0
OUTRAS RECEITAS CORRENTES	0,0	0,0	0,0	0,0	0,0	0,0	0,0
Multas Adm., Contratuais e Judiciais	0,0	0,0	0,0	0,0	0,0	0,0	0,0
Indenizações, Restituições e Ressarcimentos	0,0	0,0	0,0	0,0	0,0	0,0	0,0
Demais Receitas Correntes	0,0	0,0	0,0	0,0	0,0	0,0	0,0
RECEITAS DE CAPITAL	0,0	0,0	0,0	0,0	0,0	0,0	0,0
ALIENAÇÃO DE BENS	0,0	0,0	0,0	0,0	0,0	0,0	0,0
Alienação de Bens Móveis	0,0	0,0	0,0	0,0	0,0	0,0	0,0
Alienação de Bens Imóveis	0,0	0,0	0,0	0,0	0,0	0,0	0,0
Alienação de Bens Intangíveis	0,0	0,0	0,0	0,0	0,0	0,0	0,0
AMORTIZAÇÃO DE EMPRÉSTIMOS	0,0	0,0	0,0	0,0	0,0	0,0	0,0
OUTRAS RECEITAS DE CAPITAL	0,0	0,0	0,0	0,0	0,0	0,0	0,0
Integralização do Capital Social	0,0	0,0	0,0	0,0	0,0	0,0	0,0
Demais Receitas de Capital	0,0	0,0	0,0	0,0	0,0	0,0	0,0
TOTAL	0,0	0,0	0,0	0,0	0,0	0,0	0,0

Fonte : Sec.Fazenda/Contabilidade

Paulo Sergio Travassos do Carmo Cyrillo
Prefeito Municipal

Carlos A. FANELI Laurindo
Sec. Munic. de Finanças
Portaria 006/2021

José Renato Melo Negri
Contador Público Municipal
CRC - RJ. 103872/0
Matrícula - 9102-1

Sergio Arenari Filho
Controlador Geral do Município
Matrícula: 415-1

CHEFE DO PODER EXECUTIVO: PAULO SERGIO TRAVASSOS DO CARMO CYRILLO
RESPONSÁVEL PELA CONTABILIDADE: JOSE RENATO MELO NEGRI
SIGFIS - Versão 2023

Data de Emissão: 06/02/2024 13:24h

Anexo 1 do RREO

MUNICÍPIO DE BOM JESUS DO ITABAPOANA
RELATÓRIO RESUMIDO DA EXECUÇÃO ORÇAMENTÁRIA
BALANÇO ORÇAMENTÁRIO
ORÇAMENTOS FISCAL E DA SEGURIDADE SOCIAL
PERÍODO DE REFERÊNCIA : 6º Bimestre / 2023

Continuação (3/3)

LRF, Art 52, inciso I, Alíneas "a" e "b" do inciso II e §1º - Anexo 1

R\$1,00

DESPESAS	DOTAÇÃO		DESPESAS EMPENHADAS		SALDO (g) = (e - f)	DESPESAS LIQUIDADAS		SALDO i = (e - h)	DESPESAS PAGAS ATÉ O BIM (j)	INSCR. EM RP NÃO PROCESSADOS
	INICIAL (d)	ATUALIZADA (e)	No Bimestre	Até 12/2023 (f)		No Bimestre	Até 12/2023 (h)			
DESPESAS (EXCETO INTRA-ORÇAMENTÁRIAS) (VIII)	201.189.347,8	264.408.331,1	26.776.520,5	227.996.775,0	36.411.556,1	43.150.578,8	222.763.231,6	41.645.099,5	221.966.153,3	5.233.543,4
DESPESAS CORRENTES	173.928.416,5	236.647.063,9	26.815.132,0	220.559.415,0	16.087.648,9	42.123.643,3	215.788.671,8	20.858.392,1	214.991.593,5	4.770.743,2
PESSOAL E ENCARGOS SOCIAIS	79.516.223,3	84.668.906,6	12.613.461,4	78.396.614,6	6.272.292,0	15.366.771,0	77.662.320,8	7.006.585,8	76.927.146,2	734.293,8
JUROS E ENCARGOS DA DÍVIDA	110.000,0	0,0	0,0	0,0	0,0	0,0	0,0	0,0	0,0	0,0
OUTRAS DESPESAS CORRENTES	94.302.193,3	151.978.157,4	14.201.670,6	142.162.800,5	9.815.356,9	26.756.872,3	138.126.351,0	13.851.806,4	138.064.447,3	4.036.449,5
DESPESAS DE CAPITAL	25.420.345,3	27.761.267,2	-38.611,5	7.437.360,0	20.323.907,2	1.026.935,5	6.974.559,8	20.786.707,4	6.974.559,8	462.800,2
INVESTIMENTOS	21.890.945,3	24.860.816,5	-376.782,2	4.828.353,7	20.032.462,8	572.407,1	4.365.553,5	20.495.263,0	4.365.553,5	462.800,2
INVERSÕES FINANCEIRAS	0,0	0,0	0,0	0,0	0,0	0,0	0,0	0,0	0,0	0,0
AMORTIZAÇÃO DA DÍVIDA	3.529.400,0	2.900.450,8	-415.393,7	2.609.006,3	291.444,5	454.528,4	2.609.006,3	291.444,5	2.609.006,3	0,0
RESERVA DE CONTINGÊNCIA	1.840.586,0	0,0	0,0	0,0	0,0	0,0	0,0	0,0	0,0	0,0
DESPESAS (INTRA-ORÇAMENTÁRIAS) (IX)	0,0	0,0	0,0	0,0	0,0	0,0	0,0	0,0	0,0	0,0
SUBTOTAL DAS DESPESAS (X)=(VIII+IX)	201.189.347,8	264.408.331,1	26.776.520,5	227.996.775,0	36.411.556,1	43.150.578,8	222.763.231,6	41.645.099,5	221.966.153,3	5.233.543,4
AMORTIZAÇÃO DA DÍVIDA / REFINANC. (XI)	0,0	0,0	0,0	0,0	0,0	0,0	0,0	0,0	0,0	0,0
Amortização da Dívida Interna	0,0	0,0	0,0	0,0	0,0	0,0	0,0	0,0	0,0	0,0
Dívida Mobiliária	0,0	0,0	0,0	0,0	0,0	0,0	0,0	0,0	0,0	0,0
Outras Dívidas	0,0	0,0	0,0	0,0	0,0	0,0	0,0	0,0	0,0	0,0
Amortização da Dívida Externa	0,0	0,0	0,0	0,0	0,0	0,0	0,0	0,0	0,0	0,0
Dívida Mobiliária	0,0	0,0	0,0	0,0	0,0	0,0	0,0	0,0	0,0	0,0
Outras Dívidas	0,0	0,0	0,0	0,0	0,0	0,0	0,0	0,0	0,0	0,0
SUBTOTAL COM REFINANCIAMENTO (XII)=(X+XI)	201.189.347,8	264.408.331,1	26.776.520,5	227.996.775,0	36.411.556,1	43.150.578,8	222.763.231,6	41.645.099,5	221.966.153,3	5.233.543,4
SUPERÁVIT (XIII)				11.451.999,7			16.685.543,1		17.482.621,4	
TOTAL (XIV)=(XII+XIII)	201.189.347,8	264.408.331,1	26.776.520,5	239.448.774,7		43.150.578,8	239.448.774,7		239.448.774,7	5.233.543,4
RESERVA DO RPPS	0,0	0,0	0,0	0,0	0,0	0,0	0,0	0,0	0,0	0,0

DESPESAS INTRA-ORÇAMENTÁRIAS	DOTAÇÃO INICIAL (d)	DOTAÇÃO ATUALIZADA (e)	DESPESAS EMPENHADAS		SALDO (g) = (e - f)	DESPESAS LIQUIDADAS		SALDO (i) = (e - h)	DESPESAS PAGAS ATÉ O BIM (j)	PROCESSADOS
			No Bimestre	Até 12/2023 (f)		No Bimestre	Até 12/2023 (h)			
DESPESAS CORRENTES	0,0	0,0	0,0	0,0	0,0	0,0	0,0	0,0	0,0	0,0
PESSOAL E ENCARGOS SOCIAIS	0,0	0,0	0,0	0,0	0,0	0,0	0,0	0,0	0,0	0,0
JUROS E ENCARGOS DA DÍVIDA	0,0	0,0	0,0	0,0	0,0	0,0	0,0	0,0	0,0	0,0
OUTRAS DESPESAS CORRENTES	0,0	0,0	0,0	0,0	0,0	0,0	0,0	0,0	0,0	0,0
DESPESAS DE CAPITAL	0,0	0,0	0,0	0,0	0,0	0,0	0,0	0,0	0,0	0,0
INVESTIMENTOS	0,0	0,0	0,0	0,0	0,0	0,0	0,0	0,0	0,0	0,0
INVERSÕES FINANCEIRAS	0,0	0,0	0,0	0,0	0,0	0,0	0,0	0,0	0,0	0,0
AMORTIZAÇÃO DA DÍVIDA	0,0	0,0	0,0	0,0	0,0	0,0	0,0	0,0	0,0	0,0
TOTAL	0,0	0,0	0,0	0,0	0,0	0,0	0,0	0,0	0,0	0,0

Paulo Sergio Travassos do Carmo Cyrillo
Prefeito Municipal

Carlos A. FANELI Laurindo
Sec. Munic. de Finanças
Portaria 006/2021

José Renato Melo Negri
Contador Público Municipal
CRC - RJ. 103872/0
Matrícula - 9102-1

Sergio Arenari Filho
Controlador Geral do Município
Matrícula: 415-1

Fonte : Sec.Fazenda/Contabilidade
CHEFE DO PODER EXECUTIVO: PAULO SERGIO TRAVASSOS DO CARMO CYRILLO
RESPONSÁVEL PELA CONTABILIDADE: JOSE RENATO MELO NEGRI
SIGFIS - Versão 2023

Data de Emissão: 06/02/2024 13:24h

Anexo 1 do RREO

Nota : Durante o Exercício, somente as despesas liquidadas são consideradas executadas. No encerramento do exercício, as despesas não liquidadas inscritas em restos a pagar não processados são também consideradas executadas. Dessa forma, para maior transparência, as despesas executadas estão segregadas em:

- a) Despesas liquidadas, consideradas aquelas em que houve a entrega do material ou serviço, nos termos do art. 63 da Lei 4.320/64.
b) Despesas empenhadas mas não liquidadas, inscritas em Restos a pagar não processados, consideradas liquidadas no encerramento do exercício, por força do art.35, inciso II da Lei 4.320/64.

Paulo Sergio Travassos do Carmo Cyrillo
Prefeito Municipal

Carlos A. FANELI Laurindo
Sec. Munic. de Finanças
Portaria 006/2021

Jose Renato Melo Negri
Controlador Público Municipal
CRF - RJ. 103872/0
Matrícula - 9102-1

Sergio Arenari Filho
Controlador Geral do Município
Matrícula: 415-1

CHEFE DO PODER EXECUTIVO: PAULO SERGIO TRAVASSOS DO CARMO CYRILLO
RESPONSÁVEL PELA CONTABILIDADE: JOSE RENATO MELO NEGRI
SIGFIS - Versão 2023

Data de Emissão: 06/02/2024 13:24h

Anexo 1 do RREO

MUNICÍPIO DE BOM JESUS DO ITABAPOANA
RELATÓRIO RESUMIDO DA EXECUÇÃO ORÇAMENTÁRIA
DEMONSTRATIVO DA EXECUÇÃO DAS DESPESAS POR FUNÇÃO / SUBFUNÇÃO
ORÇAMENTOS FISCAL E DA SEGURIDADE SOCIAL
PERÍODO DE REFERÊNCIA : 6º Bimestre / 2023

RREO - Anexo 2 (LRF, Art. 52, Inciso II, alínea "c")

R\$1.00

Table with columns: FUNÇÃO / SUBFUNÇÃO, DOTAÇÃO INICIAL, DOTAÇÃO ATUALIZADA (a), DESPESAS EMPENHADAS (No Bimestre, Até 12/2023 (b), % (b/total b)), SALDO (c) = (a-b), DESPESAS LIQUIDADAS (No Bimestre, Até 12/2023 (d), % (d/total d)), SALDO (e)=(a-d), INSCRITAS EM RESTOS A PAGAR NÃO PROC. (f). Rows include categories like Legislativa, Judiciária, Administração, Segurança Pública, Assistência Social, Saúde, Educação, Cultura, etc.

CHEFE DO PODER EXECUTIVO: PAULO SERGIO TRAVASSOS DO CARMO CYRILLO
RESPONSÁVEL PELA CONTABILIDADE: JOSE RENATO MELO NEGRI
SIGFIS - Versão 2023

Data de Emissão: 06/02/2024 13:24h

Anexo II do RREO

Paulo Sergio Travassos do Carmo Cyrillo
Prefeito Municipal
Portaria 006/2021

Carlos A. FANELI Laurindo
Sec. Munic. de Finanças
Portaria 006/2021

Jose Renato Melo Negri
Controlador Público Municipal
CRF - RJ. 103872/0
Matrícula - 9102-1

Sergio Arenari Filho
Controlador Geral do Município
Matrícula: 415-1

MUNICÍPIO DE BOM JESUS DO ITABAPOANA
 RELATÓRIO RESUMIDO DA EXECUÇÃO ORÇAMENTÁRIA
 DEMONSTRATIVO DA EXECUÇÃO DAS DESPESAS POR FUNÇÃO / SUBFUNÇÃO
 ORÇAMENTOS FISCAL E DA SEGURIDADE SOCIAL
 PERÍODO DE REFERÊNCIA : 6º Bimestre / 2023

RREO - Anexo 2 (LRF, Art. 52, Inciso II, alínea "c")

R\$1,00

FUNÇÃO / SUBFUNÇÃO	DOTAÇÃO INICIAL	DOTAÇÃO ATUALIZADA (a)	DESPESAS EMPENHADAS			SALDO (c) = (a-b)	DESPESAS LIQUIDADAS			SALDO (e)=(a-d)	INSCRITAS EM RESTOS A PAGAR NÃO PROC. (f)
			No Bimestre	Até 12/2023 (b)	% (b/total b)		No Bimestre	Até 12/2023 (d)	% (d/total d)		

Inscritas em restos a pagar não processados são também consideradas executadas. Dessa forma, para maior transparência, as despesas executadas estão segregadas em:

- a) Despesas liquidadas, consideradas aquelas em que houve a entrega do material ou serviço, nos termos do art. 63 da Lei 4.320/64.
- b) Despesas empenhadas mas não liquidadas, inscritas em Restos a pagar não processados, consideradas liquidadas no encerramento do exercício, por força do art.35, inciso II da Lei 4.320/64.

Paulo Sergio Travassos do Carmo Cyrillo
 Prefeito Municipal

Carlos A. FANELI Laurindo
 Sec. Munic. de Finanças
 Portaria 006/2021

José Renato Melo Negri
 Contador Público Municipal
 CPF - RJ. 103872/0
 Matrícula - 9102-1

Sergio Arenari Filho
 Controlador Geral do Município
 Matrícula: 415-1

CHEFE DO PODER EXECUTIVO: PAULO SERGIO TRAVASSOS DO CARMO CYRILLO
 RESPONSÁVEL PELA CONTABILIDADE: JOSE RENATO MELO NEGRI

SIGFIS - Versão 2023

Data de Emissão: 06/02/2024 13:24h

Anexo II do RREO

MUNICÍPIO DE BOM JESUS DO ITABAPOANA
 RELATÓRIO RESUMIDO DA EXECUÇÃO ORÇAMENTÁRIA
 DEMONSTRATIVO DA EXECUÇÃO DAS DESPESAS POR FUNÇÃO / SUBFUNÇÃO
 ORÇAMENTOS FISCAL E DA SEGURIDADE SOCIAL
 PERÍODO DE REFERÊNCIA : 6º Bimestre / 2023

RREO - Anexo 2 (LRF, Art. 52, Inciso II, alínea "c")

R\$1,00

FUNÇÃO / SUBFUNÇÃO	DOTAÇÃO INICIAL	DOTAÇÃO ATUALIZADA (a)	DESPESAS EMPENHADAS			SALDO (c) = (a-b)	DESPESAS LIQUIDADAS			SALDO (e)=(a-d)	INSCRITAS EM RESTOS A PAGAR NÃO PROC. (f)
			No Bimestre	Até 12/2023 (b)	% (b/total b)		No Bimestre	Até 12/2023 (d)	% (d/total d)		
Agricultura	10.893.684,6	11.631.091,2	222.456,4	3.487.184,0	1,6	8.143.907,3	573.253,6	3.340.523,4	1,6	8.290.567,8	146.660,5
Administração Geral	967.000,0	1.003.100,0	173.025,2	1.002.830,1	0,4	269,9	173.025,2	1.002.830,1	0,5	269,9	0,0
Extensão Rural	9.926.684,5	10.627.991,2	49.431,2	2.484.353,9	1,1	8.143.637,4	400.228,3	2.337.693,3	1,0	8.290.297,9	146.660,5
Desporto e Lazer	912.950,0	842.724,5	120.709,3	807.165,5	0,4	35.559,0	234.412,9	807.165,5	0,4	35.559,0	0,0
Administração Geral	912.950,0	842.724,5	120.709,3	807.165,5	0,4	35.559,0	234.412,9	807.165,5	0,4	35.559,0	0,0
Reserva de Contingência	1.840.586,0	0,0	0,0	0,0	0,0	0,0	0,0	0,0	0,0	0,0	0,0
Reserva de Contingência	1.840.586,0	0,0	0,0	0,0	0,0	0,0	0,0	0,0	0,0	0,0	0,0
DESPESAS (INTRA-ORÇAMENTÁRIAS) (II)	0,0	0,0	0,0	0,0	0,0	0,0	0,0	0,0	0,0	0,0	0,0
TOTAL (III) = (I + II)	201.189.347,7	264.408.331,1	26.776.520,5	227.996.775,0	100,00	36.411.556,1	43.150.578,8	222.763.231,6	100,00	41.645.099,5	5.233.543,4

FUNÇÃO / SUBFUNÇÃO	DOTAÇÃO INICIAL	DOTAÇÃO ATUALIZADA (a)	DESPESAS EMPENHADAS			SALDO (c) = (a-b)	DESPESAS LIQUIDADAS			SALDO (e) = (a-d)	INSCRITAS EM RESTOS A PAGAR NÃO PROC. (f)
			No Bimestre	Até 12/2023 (b)	% (b/total b)		No Bimestre	Até 12/2023 (d)	% (d/total d)		

DESPESAS (INTRA-ORÇAMENTÁRIAS)	0,0	0,0	0,0	0,0	0,0	0,0	0,0	0,0	0,0	0,0	0,0
--------------------------------	-----	-----	-----	-----	-----	-----	-----	-----	-----	-----	-----

Paulo Sergio Travassos do Carmo Cyrillo
 Prefeito Municipal

Carlos A. FANELI Laurindo
 Sec. Munic. de Finanças
 Portaria 006/2021

José Renato Melo Negri
 Contador Público Municipal
 CPF - RJ. 103872/0
 Matrícula - 9102-1

Sergio Arenari Filho
 Controlador Geral do Município
 Matrícula: 415-1

FONTE:

Nota : Durante o Exercício, somente as despesas liquidadas são consideradas executadas. No encerramento do exercício, as despesas não liquidadas

CHEFE DO PODER EXECUTIVO: PAULO SERGIO TRAVASSOS DO CARMO CYRILLO
 RESPONSÁVEL PELA CONTABILIDADE: JOSE RENATO MELO NEGRI

SIGFIS - Versão 2023

Data de Emissão: 06/02/2024 13:24h

Anexo II do RREO

MUNICÍPIO DE BOM JESUS DO ITABAPOANA
 RELATÓRIO RESUMIDO DA EXECUÇÃO ORÇAMENTÁRIA
 DEMONSTRATIVO DA RECEITA CORRENTE LÍQUIDA
 ORÇAMENTOS FISCAL E DA SEGURIDADE SOCIAL
 PERÍODO DE REFERÊNCIA : 6º Bimestre / 2023

LRF, art 53, inciso I - Anexo 3

R\$1,00

ESPECIFICAÇÃO	EVOLUÇÃO DA RECEITA REALIZADA NOS ÚLTIMOS 12 MESES												TOTAL ULT - 12 M.	PREVISÃO ATUALIZADA
	JAN/2023	FEV/2023	MAR/2023	ABR/2023	MAI/2023	JUN/2023	JUL/2023	AGO/2023	SET/2023	OUT/2023	NOV/2023	DEZ/2023		
RECEITAS CORRENTES (I)	26.399.424,5	15.708.672,1	14.669.215,9	16.221.050,1	19.737.190,5	22.417.492,3	13.720.230,5	22.510.574,6	31.185.261,8	19.787.202,8	17.924.906,9	24.807.219,5	245.088.441,5	198.157.676,0
Impostos, Taxas e Contribuições de Melhoria	1.528.099,2	1.668.970,5	2.118.429,3	2.324.152,8	3.746.803,0	3.409.167,1	1.988.229,5	2.582.153,5	2.086.011,2	2.812.644,1	1.915.449,9	2.225.873,8	28.435.983,9	24.042.000,0
Imposto s/ a Prop. Predial/Territorial Urbana (IPTU)	107.781,9	131.933,8	202.496,4	258.054,4	1.243.287,4	1.241.865,1	348.052,4	373.418,2	275.328,8	215.719,4	132.772,7	298.975,8	4.829.686,3	5.111.400,0
Imposto s/ Serviços de Qualquer Natureza (ISS)	832.429,1	1.245.468,3	1.151.728,2	1.735.917,4	1.295.406,4	1.397.988,4	954.915,5	1.784.474,0	1.000.008,0	1.943.499,1	1.424.866,0	963.334,4	15.730.034,8	13.115.100,0
Imposto s/ Transmissão de Bens Imóveis	19.331,4	64.556,1	77.204,6	67.441,6	95.463,3	69.648,0	123.442,7	52.722,2	52.568,7	66.270,6	62.214,2	132.389,3	883.252,7	758.700,0
Imposto s/ a Renda e Proventos de Qualquer Natureza	464.074,9	117.185,5	524.906,6	119.406,4	559.243,1	145.304,4	364.977,9	149.167,8	611.601,6	460.016,0	175.571,1	669.255,9	4.360.711,0	2.581.200,0
Outros Impostos, Taxas e Contribuições de Melhoria	104.481,9	139.826,8	162.093,5	143.333,0	553.402,8	554.361,2	196.841,0	222.371,5	146.504,1	127.139,0	120.025,9	161.918,4	2.632.299,1	2.475.600,0
RECEITA DE CONTRIBUIÇÕES	133.671,2	112.183,8	110.115,0	150.943,0	137.807,4	143.448,2	130.306,9	109.327,8	107.289,1	119.300,7	127.374,8	131.350,2	1.513.118,1	1.284.300,0
RECEITA PATRIMONIAL	466.855,4	363.451,0	279.431,7	473.412,6	423.043,7	399.343,5	365.903,6	334.517,6	396.772,6	315.775,1	292.090,8	271.201,7	4.381.799,3	952.768,5
Rendimentos de Aplicação Financeira	457.503,7	355.745,6	275.269,0	469.629,4	416.977,2	394.948,3	361.704,5	331.086,3	388.993,4	311.991,9	287.285,2	267.476,6	4.318.611,1	898.268,5
Outras Receitas Patrimoniais	9.351,7	7.705,4	4.162,7	3.783,2	6.066,5	4.395,2	4.199,1	3.431,3	7.779,2	3.783,2	4.805,6	3.725,1	63.188,2	54.500,0
Receita Agropecuária	0,0	0,0	0,0	0,0	0,0	0,0	0,0	0,0	0,0	1,0	0,0	0,0	1,0	1.000,0
Receita Industrial	0,0	0,0	0,0	0,0	0,0	0,0	0,0	0,0	0,0	0,0	0,0	0,0	0,0	0,0
Receita de Serviços	33.396,6	38.667,8	51.010,4	38.086,6	42.111,3	40.963,3	48.061,5	42.832,4	44.211,7	0,0	42.003,1	40.814,4	462.159,1	533.900,0
TRANSFERÊNCIAS CORRENTES	24.222.786,6	13.484.383,5	12.013.867,9	13.222.948,0	15.369.354,0	18.409.278,4	11.174.135,1	19.428.289,1	28.542.427,3	16.520.458,3	15.422.152,2	22.089.864,0	209.899.944,4	170.663.304,9
Cota-Parte do FPM	2.875.427,7	3.826.564,7	2.340.885,2	2.676.362,3	2.975.206,3	2.778.820,4	3.462.295,8	2.374.488,2	2.420.550,1	2.248.116,3	2.916.851,0	4.632.164,0	35.527.732,0	35.737.000,0
Cota-Parte do ICMS	2.764.655,5	2.240.081,5	2.458.730,1	2.332.065,2	2.798.767,8	2.548.089,8	2.246.866,6	2.658.311,6	2.579.861,4	2.912.652,5	2.518.449,0	2.926.296,9	30.984.827,9	32.634.000,0
Cota-Parte do IPVA	542.974,0	529.655,0	360.630,4	307.820,0	190.498,7	145.390,6	122.794,0	105.129,1	69.121,0	99.403,9	85.685,5	114.501,9	2.673.604,1	3.146.100,0
Cota-Parte do ITR	527,7	304,0	434,1	502,9	847,2	412,4	322,1	159,3	10.546,4	28.156,1	553,3	1.579,7	44.345,2	4.900,0
Transferências da LC 87/1996	0,0	0,0	0,0	0,0	0,0	0,0	0,0	0,0	0,0	0,0	0,0	0,0	0,0	0,0
Transferências da LC 61/1989	71.593,5	55.369,4	56.263,8	66.563,1	61.348,1	69.131,5	71.306,6	60.034,1	63.386,1	91.418,7	69.580,8	90.549,9	826.545,6	974.400,0
Transferências do FUNDEB	2.192.463,3	1.922.860,6	1.821.755,4	3.290.436,3	2.087.251,4	1.928.468,9	1.876.218,5	2.101.034,6	1.946.409,5	2.112.830,3	1.872.944,4	2.611.584,5	25.764.257,7	24.427.000,0
Outras Transferências Correntes	15.775.144,9	4.909.548,3	4.975.168,9	4.549.198,2	7.255.434,5	10.938.964,8	3.394.331,5	12.129.132,2	21.452.552,8	9.027.880,5	7.958.088,2	11.713.187,1	114.078.631,9	73.739.904,9
OUTRAS RECEITAS CORRENTES	14.615,5	11.015,5	96.361,5	11.507,1	18.071,1	15.291,9	13.593,9	13.454,2	8.550,0	19.023,6	125.836,1	48.115,4	395.435,8	680.402,7
DEDUÇÕES (II)	1.251.035,4	1.330.394,9	1.043.388,7	1.076.662,7	1.205.333,6	1.108.368,9	895.309,9	1.039.624,5	958.049,2	1.075.949,5	1.118.223,9	1.494.602,1	13.596.943,3	14.111.880,0
Contrib. p/ o Plano de Seg. Soc. Serv.	0,0	0,0	0,0	0,0	0,0	0,0	0,0	0,0	0,0	0,0	0,0	0,0	0,0	0,0
Compensação Financ. entre Reg. Previd.	0,0	0,0	0,0	0,0	0,0	0,0	0,0	0,0	0,0	0,0	0,0	0,0	0,0	0,0
Rendimentos de Aplicações de Recursos Previdenciários	0,0	0,0	0,0	0,0	0,0	0,0	0,0	0,0	0,0	0,0	0,0	0,0	0,0	0,0
Dedução de Receita p/ Formação do FUNDEB	1.251.035,4	1.330.394,9	1.043.388,7	1.076.662,7	1.205.333,6	1.108.368,9	895.309,9	1.039.624,5	958.049,2	1.075.949,5	1.118.223,9	1.494.602,1	13.596.943,3	14.111.880,0
RECEITA CORRENTE LÍQUIDA (III)	25.148.389,1	14.378.277,2	13.625.827,2	15.144.387,4	18.531.856,9	21.309.123,4	12.824.920,6	21.470.950,1	30.227.212,6	18.711.253,3	16.806.683,0	23.312.617,4	231.491.498,2	184.045.796,0
(-) Transf. obrig. União relat. emendas individuais (art. 166-A, § 1º, da CF)(IV)	0,0	0,0	0,0	0,0	0,0	0,0	0,0	0,0	0,0	0,0	0,0	0,0	0,0	0,0
RCL AJUSTADA P/ CÁLC. LIM. ENDIV. (V)=(III-IV)	25.148.389,1	14.378.277,2	13.625.827,2	15.144.387,4	18.531.856,9	21.309.123,4	12.824.920,6	21.470.950,1	30.227.212,6	18.711.253,3	16.806.683,0	23.312.617,4	231.491.498,2	184.045.796,0
(-) Transf. Obrig. União relativas a emendas de bancada (art. 166, § 16, da CF) e ao vencimento dos agentes comunitários de saúde e de combate às endemias.	0,0	0,0	0,0	0,0	0,0	0,0	0,0	0,0	0,0	0,0	0,0	0,0	0,0	0,0
RCL AJUST. P/ CÁLC. LIM. DESP. PESSOAL (VII)=(V-VI)	25.148.389,1	14.378.277,2	13.625.827,2	15.144.387,4	18.531.856,9	21.309.123,4	12.824.920,6	21.470.950,1	30.227.212,6	18.711.253,3	16.806.683,0	23.312.617,4	231.491.498,2	184.045.796,0

Fonte : Sec.Fazenda/Contabilidade

Nota : Receita Corrente Líquida em reais e sem arredondamento :

RCL dos últimos 12 meses R\$ 231.491.498,20

Paulo Sergio Travassos do Carmo Cyrillo
 Prefeito Municipal

Carlos A. FANELI Laurindo
 Sec. Munic. de Finanças
 Portaria 006/2021

José Renato Melo Negri
 Contador Público Municipal
 CRC - RJ. 103872/0
 Matrícula - 9102-1

Sergio Arenari Filho
 Controlador Geral do Município
 Matrícula: 415-1

CHEFE DO PODER EXECUTIVO: PAULO SERGIO TRAVASSOS DO CARMO CYRILLO
 RESPONSÁVEL PELA CONTABILIDADE: JOSE RENATO MELO NEGRI

MUNICÍPIO DE BOM JESUS DO ITABAPOANA
 RELATÓRIO RESUMIDO DA EXECUÇÃO ORÇAMENTÁRIA
 DEMONSTRATIVO DAS RECEITAS E DESPESAS PREVIDENCIÁRIAS DO REGIME PRÓPRIO DOS SERVIDORES PÚBLICOS
 ORÇAMENTO DA SEGURIDADE SOCIAL
 PERÍODO DE REFERÊNCIA : 6º Bimestre / 2023

LRF, art 53, inciso II - Anexo 4

R\$ 1,00

REGIME PRÓPRIO DE PREVIDÊNCIA DOS SERVIDORES - RPPS		
FUNDO EM CAPITALIZAÇÃO (PLANO PREVIDENCIÁRIO)		
RECEITAS PREVIDENCIÁRIAS - RPPS (FUNDO EM CAPITALIZAÇÃO)	PREVISÃO ATUALIZADA	RECEITAS REALIZADAS Até 6º Bim/2023
RECEITAS CORRENTES (I)	0,0	0,0
Receitas de Contribuições dos Segurados	0,0	0,0
Civil	0,0	0,0
Ativo	0,0	0,0
Inativo	0,0	0,0
Pensionista	0,0	0,0
Militar	0,0	0,0
Ativo	0,0	0,0
Inativo	0,0	0,0
Pensionista	0,0	0,0
Receitas de Contribuições Patronais	0,0	0,0
Civil	0,0	0,0
Ativo	0,0	0,0
Inativo	0,0	0,0
Pensionista	0,0	0,0
Militar	0,0	0,0
Ativo	0,0	0,0
Inativo	0,0	0,0
Pensionista	0,0	0,0
Receita Patrimonial	0,0	0,0
Receitas Imobiliárias	0,0	0,0
Receitas de Valores Mobiliários	0,0	0,0
Outras Receitas Patrimoniais	0,0	0,0
Receita de Serviços	0,0	0,0
Outras Receitas Correntes	0,0	0,0
Compensação Previdenciária do RGPS para o RPPS	0,0	0,0
Aportes Periódicos para Amortização do Déficit Atuarial do RPPS (II)	0,0	0,0
Demais Receitas Correntes	0,0	0,0
RECEITAS DE CAPITAL (III)	0,0	0,0
Alienação de Bens, Direitos e Ativos	0,0	0,0
Amortização de Empréstimos	0,0	0,0
Outras Receitas de Capital	0,0	0,0
TOTAL DAS RECEITAS FUNDO DE CAPITALIZAÇÃO - RPPS (IV) = (I + III - II)	0,0	0,0

DESPESAS PREVIDENCIÁRIAS - RPPS (FUNDO EM CAPITALIZAÇÃO)	DOTAÇÃO ATUALIZADA	DESPESAS EMPENHADAS	DESPESAS LIQUIDADAS	DESPESAS PAGAS	INSCRITAS EM RPNP
		Até 6º Bim/2023	Até 6º Bim/2023	Até 6º Bim/2023	No Exercício
Benefícios - Civil	0,0	0,0	0,0	0,0	0,0
Aposentadorias	0,0	0,0	0,0	0,0	0,0
Pensões	0,0	0,0	0,0	0,0	0,0
Outros Benefícios Previdenciários	0,0	0,0	0,0	0,0	0,0
Outras Despesas Previdenciárias	0,0	0,0	0,0	0,0	0,0
Compensação Previdenciária do RPPS para o RGPS	0,0	0,0	0,0	0,0	0,0
Demais despesas Previdenciárias	0,0	0,0	0,0	0,0	0,0
TOTAL DAS DESPESAS FUNDO EM CAPITALIZAÇÃO RPPS (V)	0,0	0,0	0,0	0,0	0,0
RESULTADO FUNDO EM CAPITALIZAÇÃO (VI) = (IV - V)	0,0	0,0	0,0	0,0	0,0

RECURSOS RPPS ARRECADADOS EM EXERCÍCIOS ANTERIORES	PREVISÃO ORÇAMENTÁRIA
VALOR	0,0

RESERVA ORÇAMENTÁRIA DO RPPS	PREVISÃO ORÇAMENTÁRIA
VALOR	0,0

APORTES DE RECURSOS PARA O FUNDO EM CAPITALIZAÇÃO DO RPPS	APORTES REALIZADAS
Plano de Amortização - Contribuição Patronal Suplementar	0,0
Plano de Amortização - Aporte Periódico de Valores Predefinidos	0,0
Outros Aportes RPPS	0,0
Recursos para Cobertura de Déficit Financeiro	0,0

BENS E DIREITOS DO RPPS (FUNDO EM CAPITALIZAÇÃO)	PERÍODO DE REFERÊNCIA
	Até 6º Bim/2023
Caixa e Equivalentes de Caixa	0,0
Investimentos e Aplicações	0,0
Outros Bens e Direitos	0,0
TOTAL DE BENS E DIREITOS DO RPPS	0,0

Paulo Sergio Travassos do Carmo Cyrillo
 Prefeito Municipal

Carlos A. FANELI Laurindo
 Sec. Munic. de Finanças
 Portaria 006/2021

José Renato Melo Negri
 Contador Público Municipal
 CRC - RJ. 103872/0
 Matrícula - 9102-1

Sergio Arenari Filho
 Controlador Geral do Município
 Matrícula: 415-1

CHEFE DO PODER EXECUTIVO: PAULO SERGIO TRAVASSOS DO CARMO CYRILLO
 RESPONSÁVEL PELA CONTABILIDADE: JOSE RENATO MELO NEGRI

MUNICÍPIO DE BOM JESUS DO ITABAPOANA
 RELATÓRIO RESUMIDO DA EXECUÇÃO ORÇAMENTÁRIA
DEMONSTRATIVO DAS RECEITAS E DESPESAS PREVIDENCIÁRIAS DO REGIME PRÓPRIO DOS SERVIDORES PÚBLICOS
 ORÇAMENTO DA SEGURIDADE SOCIAL
 PERÍODO DE REFERÊNCIA : 6º Bimestre / 2023

LRF, art 53, inciso II - Anexo 4

R\$ 1,00

FUNDO EM REPARTIÇÃO (Plano Financeiro)		PREVISÃO ATUALIZADA	RECEITAS REALIZADAS Até 6º Bim/2023
RECEITAS PREVIDENCIÁRIAS FUNDO EM REPARTIÇÃO - RPPS			
RECEITAS CORRENTES (VII)		0,0	0,0
Receitas de Contribuições dos Segurados		0,0	0,0
Civil		0,0	0,0
Ativo		0,0	0,0
Inativo		0,0	0,0
Pensionista		0,0	0,0
Militar		0,0	0,0
Ativo		0,0	0,0
Inativo		0,0	0,0
Pensionista		0,0	0,0
Receitas de Contribuições Patronais		0,0	0,0
Civil		0,0	0,0
Ativo		0,0	0,0
Inativo		0,0	0,0
Pensionista		0,0	0,0
Militar		0,0	0,0
Ativo		0,0	0,0
Inativo		0,0	0,0
Pensionista		0,0	0,0
Receita Patrimonial		0,0	0,0
Receitas Imobiliárias		0,0	0,0
Receitas de Valores Mobiliários		0,0	0,0
Outras Receitas Patrimoniais		0,0	0,0
Receita de Serviços		0,0	0,0
Outras Receitas Correntes		0,0	0,0
Compensação Previdenciária do RGPS para o RPPS		0,0	0,0
Demais Receitas Correntes		0,0	0,0
RECEITAS DE CAPITAL (VIII)		0,0	0,0
Alienação de Bens, Direitos e Ativos		0,0	0,0
Amortização de Empréstimos		0,0	0,0
Outras Receitas de Capital		0,0	0,0
TOTAL DAS RECEITAS FUNDO EM REPARTIÇÃO RPPS (IX) = (VII + VIII)		0,0	0,0

DESPESAS FUNDO EM REPARTIÇÃO - RPPS	DOTAÇÃO INICIAL	DOTAÇÃO ATUALIZADA	DESPESAS EMPENHADAS	DESPESAS LIQUIDADAS	DESPESAS PAGAS	INSCRITAS EM RESTOS A PAGAR NÃO PROCESSADOS
			Até 6º Bim/2023	6º Bim/2023	6º Bim/2023	6º Bim/2023
Benefícios - Civil	0,0	0,0	0,0	0,0	0,0	0,0
Aposentadorias	0,0	0,0	0,0	0,0	0,0	0,0
Pensões	0,0	0,0	0,0	0,0	0,0	0,0
Outros Benefícios Previdenciários	0,0	0,0	0,0	0,0	0,0	0,0
Outras Despesas Previdenciárias	0,0	0,0	0,0	0,0	0,0	0,0
Compensação Previdenciária do RPPS para o RGPS	0,0	0,0	0,0	0,0	0,0	0,0
Demais despesas Previdenciárias	0,0	0,0	0,0	0,0	0,0	0,0
TOTAL DAS DESPESAS FUNDO EM REPARTIÇÃO RPPS (X)	0,0	0,0	0,0	0,0	0,0	0,0
RESULTADO FUNDO EM REPARTIÇÃO RPPS (XI) = (IX - X)	0,0	0,0	0,0	0,0	0,0	0,0

APORTES DE RECURSOS PARA O FUNDO EM REPARTIÇÃO DO RPPS	APORTES REALIZADAS
Recursos para Cobertura de Insuficiências Financeiras	0,0
Recursos para Formação de Reserva	0,0
BENS E DIREITOS DO FUNDO (FUNDO EM REPARTIÇÃO)	SALDO ATUAL
Caixa e Equivalentes de Caixa	767,1
Investimentos e Aplicações	0,0
Outro Bens e Direitos	0,0

RECEITAS DA ADMINISTRAÇÃO - RPPS	PREVISÃO INICIAL	PREVISÃO ATUALIZADA	RECEITAS REALIZADAS
			Até 6º Bim/2023
Receitas Correntes	0,0	0,0	0,0
Total das Receitas da Administração RPPS (XII)	0,0	0,0	0,0

Paulo Sergio Travassos do Carmo Cyrillo
 Prefeito Municipal

Carlos A. FANELI Laurindo
 Sec. Munic. de Finanças
 Portaria 006/2024

José Renato Melo Negri
 Contador Público Municipal
 CRC - RJ. 103872/0
 Matrícula - 9102-1

Sergio Arenari Filho
 Controlador Geral do Município
 Matrícula: 415-1

CHEFE DO PODER EXECUTIVO: PAULO SERGIO TRAVASSOS DO CARMO CYRILLO
 RESPONSÁVEL PELA CONTABILIDADE: JOSE RENATO MELO NEGRI

MUNICÍPIO DE BOM JESUS DO ITABAPOANA
RELATÓRIO RESUMIDO DA EXECUÇÃO ORÇAMENTÁRIA
DEMONSTRATIVO DAS RECEITAS E DESPESAS PREVIDENCIÁRIAS DO REGIME PRÓPRIO DOS SERVIDORES PÚBLICOS
ORÇAMENTO DA SEGURIDADE SOCIAL
PERÍODO DE REFERÊNCIA : 6º Bimestre / 2023

LRF, art 53, inciso II - Anexo 4

R\$ 1,00

DESPESAS DA ADMINISTRAÇÃO - RPPS	DOTAÇÃO INICIAL	DOTAÇÃO ATUALIZADA	DESPESAS EMPENHADAS	DESPESAS LIQUIDADAS	DESPESAS PAGAS	INSCRITAS EM RPNP
			Até 6º Bim/2023	6º Bim/2023	6º Bim/2023	6º Bim/2023
Despesas Correntes (XIII)	0,0	0,0	0,0	0,0	0,0	0,0
Despesas de Capital (XIV)	0,0	0,0	0,0	0,0	0,0	0,0
Total das Despesas da Administração RPPS (XV)=(XIII+XIV)	0,0	0,0	0,0	0,0	0,0	0,0
Resultado da Administração RPPS (XVI)=(XII-XV)	0,0	0,0	0,0	0,0	0,0	-----

BENEFÍCIOS PREVIDENCIÁRIOS MANTIDOS PELO TESOURO

RECEITAS PREVIDENCIÁRIAS (BENEFÍCIOS MANTIDOS PELO TESOURO)	PREVISÃO ATUALIZADA (a)	RECEITAS REALIZADAS ATÉ O BIM (b)
Contribuição do Servidores	0,0	0,0
Demais Receitas Previdenciárias	0,0	0,0
TOTAL DAS RECEITAS(BENEFÍCIOS MANTIDOS PELO TESOURO (XVII))	0,0	0,0

DESPESAS PREVIDENCIÁRIAS (BENEFÍCIOS MANTIDOS PELO TESOURO)	DOTAÇÃO ATUALIZADA (c)	DESPESAS EMPENHADAS Até o Bimestre (d)	DESPESAS LIQUIDADAS Até o Bimestre (e)	DESPESAS PAGAS Até o Bimestre (f)	ESCRITAS EM RESTOS A PAGAR NÃO PROCESSADOS Até o Bimestre (g)
Aposentadorias	289.800,0	289.708,2	289.708,2	289.708,2	0,0
Pensões	351.610,0	351.601,7	351.601,7	351.601,7	0,0
Outras Despesas Previdenciárias	0,0	0,0	0,0	0,0	0,0
TOTAL DAS DESPESAS (BENEFÍCIOS MANTIDOS PELO TESOURO)(XVIII)	641.410,0	641.309,9	641.309,9	641.309,9	0,0

Paulo Sergio Travassos do Carmo Cyrillo
Prefeito Municipal

Carlos A. FANELI Laurindo
Sec. Munic. de Finanças
Portaria 006/2021

José Renato Melo Negri
Contador Público Municipal
CRC - R.J. 103872/0
Matrícula - 9102-1

Sergio Arenari Filho
Controlador Geral do Município
Matrícula: 415-1

CHEFE DO PODER EXECUTIVO: PAULO SERGIO TRAVASSOS DO CARMO CYRILLO
RESPONSÁVEL PELA CONTABILIDADE: JOSE RENATO MELO NEGRI

SIGFIS - Versão 2023

Data de Emissão: 06/02/2024 13:24h

Anexo 4 do RREO

MUNICÍPIO DE BOM JESUS DO ITABAPOANA
RELATÓRIO RESUMIDO DA EXECUÇÃO ORÇAMENTÁRIA
DEMONSTRATIVO DOS RESULTADOS PRIMÁRIO E NOMINAL
ORÇAMENTOS FISCAL E DA SEGURIDADE SOCIAL
PERÍODO DE REFERÊNCIA : 6º Bimestre / 2023

LRF, art 53, inciso III - Anexo 6b

R\$ Milhares

ABAIXO DA LINHA		SALDO	
CÁLCULO DO RESULTADO NOMINAL	Em 31/12/2022 (a)	Em 31/Dez/2023 (b)	
DÍVIDA CONSOLIDADA (XXVIII)	41.784.023,10	39.712.200,60	
DEDUÇÕES (XXIX)	46.618.677,50	60.369.834,40	
Disponibilidade de Caixa	46.618.677,50	60.369.834,40	
Disponibilidade de Caixa Bruta	51.188.919,90	63.250.542,70	
(-) Restos a Pagar Processados (XXX)	3.403.147,60	2.880.708,30	
(-) Depósitos Restituíveis	1.167.094,80	0,00	
Demais Haveres Financeiros	0,00	0,00	
DÍVIDA CONSOLIDADA LÍQUIDA (XXXI) = (XXVIII - XXIX)	-4.834.654,40	-20.657.633,80	
RESULTADO NOMINAL - Abaixo da Linha (XXXII) = (XXXIa - XXXIb)	15.822.979,40		
AJUSTE METODOLÓGICO	Até o 6º Bimestre / 2023		
VARIAÇÃO SALDO RPP = (XXXIII) = (XXXb - XXXa)	-522.439,30		
RECEITA DE ALIENAÇÃO DE INVESTIMENTOS PERMANENTES (IX)	0,00		
PASSIVOS RECONHECIDOS NA DC (XXXIV)	0,00		
VARIAÇÃO CAMBIAL (XXXV)	0,00		
PAGAMENTOS DE PRECATÓRIOS INTEGRANTES DA DC (XXXVI)	0,00		
OUTROS AJUSTES (XXXVII)	0,00		
RESULTADO NOMINAL AJUSTADO - Abaixo da Linha (XXXVIII)=(XXXII-XXXIII-IX+XXXIV+XXXV-XXXVI+XXXVII)	16.345.418,70		
RESULTADO PRIMÁRIO - Abaixo da Linha (XXXIX) = XXXVIII - XXV + XXVI	12.026.807,60		
INFORMAÇÕES ADICIONAIS	PREVISÃO ORÇAMENTÁRIA		
SALDO DE EXERCÍCIOS ANTERIORES	0,00		
Recursos Arrecadados em Exercícios Anteriores - RPPS	0,00		
Superávit Financeiro Utilizado para Abertura e Reabertura de Créditos Adicionais	0,00		
RESERVA ORÇAMENTÁRIA DO RPS	0,00		

Paulo Sergio Travassos do Carmo Cyrillo
Prefeito Municipal

Carlos A. PANELLI Laurindo
Sec. Munic. de Finanças
Portaria 006/2021

José Renato Melo Negri
Contador Público Municipal
CRO - RJ. 103872/0
Matrícula - 9102-1

Sergio Arenari Filho
Controlador Geral do Município
Matrícula 415-1

Fonte : Sec.Fazenda/Contabilidade

CHEFE DO PODER EXECUTIVO: PAULO SERGIO TRAVASSOS DO CARMO CYRILLO
RESPONSÁVEL PELA CONTABILIDADE: JOSE RENATO MELO NEGRI

SIGFIS - Versão 2023

Emissão: 06/02/2024 13:24h

Anexo 6b do RREO

MUNICÍPIO DE BOM JESUS DO ITABAPOANA
RELATÓRIO RESUMIDO DA EXECUÇÃO ORÇAMENTÁRIA
DEMONSTRATIVO DOS RESULTADOS PRIMÁRIO E NOMINAL
ORÇAMENTOS FISCAL E DA SEGURIDADE SOCIAL
PERÍODO DE REFERÊNCIA : 6º Bimestre / 2023

LRF, art 53, inciso III - Anexo 6a

R\$1,00

RECEITAS PRIMÁRIAS	PREVISÃO ATUALIZADA	Jan a Dez/2023	
		RECEITAS REALIZADAS	
RECEITAS CORRENTES (I)	184.045.796,0	231.491.498,2	
Impostos, Taxas e Contribuições de Melhoria	24.042.000,0	28.435.983,6	
Imposto s/ a Prop. Predial/Territorial Urbana (IPTU)	5.111.400,0	4.829.686,1	
Impostos s/ Serviços de Qualquer Natureza (ISS)	13.115.100,0	15.730.034,7	
Imposto s/ Transmissão de Bens Imóveis (ITBI)	758.700,0	883.252,6	
Imposto de Renda Retido na Fonte (IRRF)	2.581.200,0	4.360.710,9	
Outros Impostos, Taxas e Contribuições de Melhoria	2.475.600,0	2.632.299,3	
Contribuições	1.284.300,0	1.513.118,0	
Receita Patrimonial	952.768,5	4.381.799,3	
Aplicações Financeiras (II)	898.268,5	4.318.611,1	
Outras Receitas Patrimoniais	54.500,0	63.188,2	
Transferências Correntes*	156.551.424,9	196.303.001,1	
Cota Parte FPM (80%)	28.977.000,0	29.062.809,1	
Cota Parte ICMS (80%)	26.107.200,0	24.787.862,5	
Cota Parte IPVA (80%)	2.516.880,0	2.138.883,2	
Cota Parte ITR (80%)	3.920,0	35.476,2	
L.C. Nº 87/96 - ICMS Desoneração (80%)	0,0	-226.156,0	
L.C. Nº 61/89	779.520,0	661.236,6	
Transferências do FUNDEB	24.427.000,0	22.247.617,5	
Outras Transferências Correntes	73.739.904,9	117.595.272,0	
Demais Receitas Correntes	1.215.302,6	857.596,2	
Outras Receitas Financeiras (III)	0,0	0,0	
Receitas Correntes Restantes	1.215.302,6	857.596,2	
RECEITAS PRIMÁRIAS CORRENTES (IV)=(I-II-III)	183.147.527,5	227.172.887,1	
RECEITAS DE CAPITAL (V)	17.182.101,7	7.957.276,5	
Operações de Crédito (VI)	0,0	0,0	
Amortização de Empréstimos (VII)	0,0	0,0	
Alienação de Bens	0,0	0,0	
Receita de Alienação de Investimentos Temporários (VIII)	0,0	0,0	
Receita de Alienação de Investimentos Permanentes (IX)	0,0	0,0	
Outras Alienações de bens	0,0	0,0	
Transferências de Capital	17.182.101,7	7.957.276,5	
Convênios	17.182.101,7	5.434.056,5	
Outras Transferências de Capital	0,0	2.523.220,0	
Outras Receitas de Capital	0,0	0,0	
Outras Receitas de Capital não Primárias (X)	0,0	0,0	
Outras Receitas de Capital Primárias	0,0	0,0	
RECEITAS PRIMÁRIAS DE CAPITAL (XI) = (V-VI-VII-VIII-IX-X)	17.182.101,7	7.957.276,5	
RECEITA PRIMÁRIA TOTAL (XII) = (IV + XI)	200.329.629,2	235.130.163,6	

DESPESAS PRIMÁRIAS	DOTAÇÃO ATUALIZADA	Jan a Dez/2023					
		DESPESAS EMPENHADAS	DESPESAS LIQUIDADAS	DESPESAS PAGAS (a)	RESTOS A PAGAR PROCESSADOS PAGOS (b)	RESTOS A PAGAR NÃO PROCESSADOS LIQUIDADOS	PAGOS (c)
DESPESAS CORRENTES (XIII)	236.647.063,9	220.559.415,0	215.788.671,8	214.991.593,5	1.172.265,4	16.110.983,1	16.110.983,1
Pessoal e Encargos Sociais	84.668.906,6	78.396.614,6	77.662.320,8	76.927.146,2	853.931,9	532.216,6	532.216,6
Juros e Encargos da Dívida (XIV)	0,0	0,0	0,0	0,0	0,0	0,0	0,0
Outras Despesas Correntes	151.978.157,4	142.162.800,5	138.126.351,0	138.064.447,3	318.333,6	15.578.766,5	15.578.766,5
DESPESAS PRIMÁRIAS CORRENTES (XV) = (XIII - XIV)	236.647.063,9	220.559.415,0	215.788.671,8	214.991.593,5	1.172.265,4	16.110.983,1	16.110.983,1
DESPESAS DE CAPITAL (XVI)	27.761.267,2	7.437.360,0	6.974.559,8	6.974.559,8	17.834,8	3.136.984,1	3.136.984,1
Investimentos	24.860.816,5	4.828.353,7	4.365.553,5	4.365.553,5	17.834,8	3.136.984,1	3.136.984,1
Inversões Financeiras	0,0	0,0	0,0	0,0	0,0	0,0	0,0
Concessão de Empréstimos (XVII)	0,0	0,0	0,0	0,0	0,0	0,0	0,0
Aquisição de Título de Capital já Integralizado (XVIII)	0,0	0,0	0,0	0,0	0,0	0,0	0,0
Aquisição de Título de Crédito (XIX)	0,0	0,0	0,0	0,0	0,0	0,0	0,0
Demais Inversões Financeiras	0,0	0,0	0,0	0,0	0,0	0,0	0,0
Amortização da Dívida (XX)	2.900.450,8	2.609.006,3	2.609.006,3	2.609.006,3	0,0	0,0	0,0
DESPESAS PRIMÁRIAS DE CAPITAL (XXI) = (XVI-XVII-XVIII-XIX-X)	24.860.816,4	4.828.353,7	4.365.553,5	4.365.553,5	17.834,8	3.136.984,1	3.136.984,1
RESERVA DE CONTINGÊNCIA (XXII)	0,0	0,0	0,0	0,0	0,0	0,0	0,0
DESPESA PRIMÁRIA TOTAL (XXIII) = (XV+XXI+XXII)	261.507.880,3	225.387.768,7	220.154.225,3	219.357.147,0	1.190.100,3	19.247.967,2	19.247.967,2
RESULTADO PRIMÁRIO - Acima da Linha (XXIV) = (XIIa - (XXIIIa	-	-	-	-4.665.050,8	-	-	-

Paulo Sergio Travassos do Carmo Cyrillo
Prefeito Municipal

Carlos A. F. ANEIL Laurindo
Sec. Munic. de Finanças
Portaria 006/2021

José Renato Melo Negri
Contador Público Municipal
CRC - RJ. 103872/0
Matrícula - 9102-1

Sergio Arenari Filho
Controlador Geral do Município
Matrícula: 415-1

CHEFE DO PODER EXECUTIVO: PAULO SERGIO TRAVASSOS DO CARMO CYRILLO
RESPONSÁVEL PELA CONTABILIDADE: JOSE RENATO MELO NEGRÍ

MUNICÍPIO DE BOM JESUS DO ITABAPOANA
 RELATÓRIO RESUMIDO DA EXECUÇÃO ORÇAMENTÁRIA
DEMONSTRATIVO DO RESULTADO PRIMÁRIO
 ORÇAMENTOS FISCAL E DA SEGURIDADE SOCIAL
 PERÍODO DE REFERÊNCIA : 6º Bimestre / 2023

LRF, art 53, inciso III - Anexo 6a

R\$1,00


META FISCAL PARA O RESULTADO PRIMÁRIO		VALOR CORRENTE
Meta fixada no Anexo de Metas Fiscais da LDO para o exercício de referência		2.130.418,7
JUROS NOMINAIS		Jan a Dez/2023 VALOR INCORRIDO
Encargos e Variações Monetárias Ativos (XXV)		4.318.611,1
Encargos e Variações Monetárias Passivas (XXVI)		0,0
RESULTADO NOMINAL - Acima da Linha (XXVII) = XXIV + (XXV - XXVI)		-346.439,7
META FISCAL PARA O RESULTADO NOMINAL		VALOR CORRENTE
Meta fixada no Anexo de Metas Fiscais da LDO para o exercício de referência		1.329.567,2


Fonte : Sec.Fazenda/Contabilidade

Nota : *Para efeito deste Demonstrativo, o montante das Transferências Correntes corresponde, dentre outras receitas, ao total das Transferências Intergovernamentais, excluídas as Deduções da Receita Corrente para Formação do FUNDEB.


 Paulo Sergio Travassos do Carmo Cyrillo
 Prefeito Municipal


 Carlos A. FAMELI Laurindo
 Sec. Munic. de Finanças
 Portaria 006/2021


 José Renato Melo Negri
 Contador Público Municipal
 CRC - RJ. 103872/0
 Matrícula - 9102-1


 Sergio Arenari Filho
 Controlador Geral do Município
 Matrícula: 415-1

MUNICÍPIO DE BOM JESUS DO ITABAPOANA
 RELATÓRIO RESUMIDO DA EXECUÇÃO ORÇAMENTÁRIA
 DEMONSTRATIVO DOS RESTOS A PAGAR POR PODER E ÓRGÃO
 ORÇAMENTOS FISCAL E DA SEGURIDADE SOCIAL
 PERÍODO DE REFERÊNCIA : 6º Bimestre / 2023

LRF, art 53, inciso V - Anexo 7

R\$1,00

PODER/ÓRGÃO	RESTOS A PAGAR PROCESSADOS E NÃO PROCESSADOS LIQUIDADOS					RESTOS A PAGAR NÃO-PROCESSADOS				
	Inscritos		Canc.	Pagos	Saldo	Exerc. Ant.	Inscritos 2022	Canc.	Pagos	Saldo
	Exerc. Ant.	2022								
RESTOS A PAGAR (EXCETO INTRA-ORÇAMENTÁRIOS)(I)										
EXECUTIVO (I)										
PREFEITURA BOM JESUS DO ITABAPOANA	1.916.583,7	0,0	0,0	150.185,1	1.766.398,6	11.302.004,6	0,0	3.227.104,0	8.074.900,6	0,0
SERV AUTÔNOMO AGUA ESGOTO B J ITABAPOANA	792.649,1	0,0	0,0	0,0	792.649,1	782.108,5	0,0	0,0	0,0	782.108,5
FUNDO MUN ASSIST SOCIAL B J ITABAPOANA	597.049,8	0,0	0,0	308.451,9	288.597,9	1.040.676,8	0,0	0,0	1.561,8	1.039.115,0
FUNDO MUN SAUDE BOM JESUS ITABAPOANA	16.490,2	77.145,8	0,0	60.573,6	33.062,4	6.173.810,5	13.418.358,4	6.225.012,1	11.118.277,9	2.248.878,9
FUNDO MUN EDUCAÇÃO BOM JESUS ITABAPOANA	3.228,8	950.885,0	0,0	954.113,8	0,0	222.219,5	0,0	0,0	205.197,4	17.022,1
TOTAL (I)	3.326.001,6	1.028.030,8	0,0	1.473.324,4	2.880.708,0	19.520.819,9	13.418.358,4	9.452.116,1	19.399.937,7	4.087.124,5
TOTAL (I + II)	3.326.001,6	1.028.030,8	0,0	1.473.324,4	2.880.708,0	19.520.819,9	13.418.358,4	9.452.116,1	19.399.937,7	4.087.124,5

Paulo Sergio Travassos do Carmo Cyrillo
 Prefeito Municipal

Carlos A. FANELLI Laurindo
 Sec. Munic. de Finanças
 Portaria 006/2021

José Renato Melo Negri
 Contador Público Municipal
 CRC - RJ. 103872/0
 Matrícula - 9102-1

Sergio Arenari Filho
 Controlador Geral do Município
 Matrícula: 415-1

CHEFE DO PODER EXECUTIVO: PAULO SERGIO TRAVASSOS DO CARMO CYRILLO
 RESPONSÁVEL PELA CONTABILIDADE: JOSE RENATO MELO NEGRI

MUNICÍPIO DE BOM JESUS DO ITABAPOANA
RELATÓRIO RESUMIDO DA EXECUÇÃO ORÇAMENTÁRIA
DEMONSTRATIVO DAS RECEITAS E DESPESAS COM MANUTENÇÃO E DESENVOLVIMENTO DO ENSINO

ORÇAMENTOS FISCAL E DA SEGURIDADE SOCIAL
PERÍODO DE REFERÊNCIA : 6º Bimestre / 2023

LEI 9.394/96, art 72 - Anexo 8

R\$1,00

RECEITA RESULTANTE DE IMPOSTOS (Arts. 212 e 212-A da Constituição Federal)		
RECEITA RESULTANTE DE IMPOSTOS	PREVISÃO ATUALIZADA (a)	RECEITAS REALIZADAS Até 6º Bim/2023 (b)
1-RECEITAS DE IMPOSTOS	21.566.400,0	25.803.684,4
1.1-Receita Resultante do Imposto sobre a Propriedade Predial e Territorial Urbana - IPTU	5.111.400,0	4.829.686,1
1.2-Receita Resultante do Imposto sobre Transmissão Inter Vivos - ITBI	758.700,0	883.252,6
1.3-Receita Resultante do Imposto sobre Serviços de Qualquer Natureza - ISS	13.115.100,0	15.730.034,7
1.4-Receita Resultante do Imposto sobre Imposto de Renda Retido na Fonte - IRRF	2.581.200,0	4.360.710,9
2-RECEITAS DE TRANSFERÊNCIAS CONSTITUCIONAIS E LEGAIS	72.496.400,0	70.057.054,6
2.1-Cota-Parte FPM	35.737.000,0	35.527.731,9
2.1.1-Parcela referente à CF art. 159, I, alínea b	33.800.000,0	33.751.651,4
2.1.2-Parcela referente à CF art. 159, I, alíneas d, e, f	1.937.000,0	1.776.080,6
2.2-Cota-Parte ICMS	32.634.000,0	30.984.827,9
2.3-Cota-Parte IPI-Exportação	974.400,0	826.545,8
2.4-Cota-Parte ITR	4.900,0	44.345,1
2.5-Cota-Parte IPVA	3.146.100,0	2.673.604,0
2.6-Cota-Parte IOF-Ouro	0,0	0,0
2.7-Compensações Finan. provenientes de Impostos e Transf. Constitucionais	0,0	0,0
3-TOTAL DA RECEITA RESULTANTE DE IMPOSTOS (1 + 2)	94.062.800,0	95.860.739,0
4- TOTAL DESTINADO AO FUNDEB - 20% DE ((2.1.1) + (2.2) + (2.3) + (2.4) + (2.5) + (2.7))	14.111.880,0	13.656.194,8
5- VALOR MÍNIMO A SER APLICADO ALEM DO VALOR DESTINADO AO FUNDEB - 5% DE ((2.1.1) + (2.2) + (2.3) + (2.4) + (2.5)) + 25% DE ((1.1) + (1.2) + (1.3) + (1.4) + (2.1.2) + (2.6) + (2.7) + (2.7a))	9.403.820,0	10.308.989,9

Paulo Sergio Travassos do Carmo Cyrillo
Prefeito Municipal

Carlos A. FANELLI Laurindo
Sec. Munic. de Finanças
Portaria 006/2021

José Renato Melo Negri
Contador Público Municipal
CRC - Rn. 103872/0
Matrícula - 9102-1

Sergio Arendari Filho
Controlador Geral do Município
Matrícula: 415-1

CHEFE DO PODER EXECUTIVO: PAULO SERGIO TRAVASSOS DO CARMO CYRILLO
RESPONSÁVEL PELA CONTABILIDADE: JOSE RENATO MELO NEGRI

SIGFIS - Versão 2023

Data de Emissão: 06/02/2024 13:24h

Anexo 8 do RREO

MUNICÍPIO DE BOM JESUS DO ITABAPOANA
 RELATÓRIO RESUMIDO DA EXECUÇÃO ORÇAMENTÁRIA
 DEMONSTRATIVO DAS RECEITAS E DESPESAS COM MANUTENÇÃO E DESENVOLVIMENTO DO ENSINO
 DEMONSTRATIVO DAS RECEITAS E DESPESAS COM MANUTENÇÃO E DESENVOLVIMENTO DO ENSINO
 ORÇAMENTOS FISCAL E DA SEGURIDADE SOCIAL
 PERÍODO DE REFERÊNCIA : 6º Bimestre / 2023

LEI 9.394/96, art 72 - Anexo 8

R\$1,00

RECEITAS RECEBIDAS DO FUNDEB NO EXERCÍCIO	PREVISÃO ATUALIZADA (a)	RECEITAS REALIZADAS Até 6º Bim/2023 (b)
6-TOTAL DE RECEITAS DO FUNDEB RECEBIDAS	27.437.500,0	26.717.515,2
6.1-FUNDEB - Impostos e Transferência de Impostos	24.640.000,0	22.436.359,0
6.1.1-Principal	24.427.000,0	22.247.617,5
6.1.2-Rendimento de Aplicação Financeira	203.000,0	186.610,0
6.1.3-Ressarcimento de Recursos do FUNDEB	10.000,0	2.131,5
6.2- FUNDEB - Complementação da União - VAAF	0,0	3.516.640,2
6.2.1-Principal	0,0	3.516.640,2
6.2.2-Rendimento de Aplicação Financeira	0,0	0,0
6.2.3-Ressarcimento de Recursos do FUNDEB VAAF	0,0	0,0
6.3- FUNDEB - Complementação da União - VAAT	2.797.500,0	523.813,8
6.3.1-Principal	2.777.500,0	523.813,8
6.3.2-Rendimento de Aplicação Financeira	20.000,0	0,0
6.3.3-Ressarcimento de Recursos do FUNDEB VAAT	0,0	0,0
6.4-FUNDEB Complemento da União VAAR	0,0	240.702,2
6.4.1-Principal	0,0	240.329,3
6.4.2-Rendimento de Aplicação Financeira	0,0	372,9
6.4.3-Ressarcimento de Recursos do FUNDEB VAAR	0,0	0,0
7 - RESULTADO LÍQUIDO DAS TRANSF DO FUNDEB (6.1.1 - 4)	10.315.120,0	8.591.422,7
RECURSOS RECEBIDOS EM EXERCÍCIOS ANTERIORES E NÃO UTILIZADOS	VALOR	
8- TOTAL DOS RECURSOS DE SUPERÁVIT		28.043,9
8.1- SUPERÁVIT DO EXERCÍCIO IMEDIATAMENTE ANTERIOR		28.043,9
8.2- SUPERÁVIT RESIDUAL DE OUTROS EXERCÍCIOS		0,0
9- TOTAL DOS RECURSOS DO FUNDEB DISPONÍVEIS PARA UTILIZAÇÃO (6 + 8)		26.745.559,1

DESPESAS COM RECURSOS DO FUNDEB	DOTAÇÃO ATUALIZADA (c)	DESPESAS Até 6º Bim/2023 Até o Bimestre (d)	DESPESAS LIQUIDADAS Até o Bimestre (e)	DESPESAS PAGAS Até o Bimestre (f)	INSCRITAS EM RESTOS A PAGAR NÃO PROCESSADOS (g)
10- TOTAL DAS DESPESAS COM RECURSOS DO FUNDEB (10.1+10.2)	27.447.238,6	26.616.369,3	26.616.369,3	26.603.952,8	0,0
10.1- PROFISSIONAIS DA EDUCAÇÃO BÁSICA	24.638.238,6	23.680.683,7	23.680.683,7	23.668.267,2	0,0
10.1.1- Educação Infantil	8.480.000,0	7.975.434,9	7.975.434,9	7.975.434,9	0,0
10.1.2- Ensino Fundamental	16.158.238,6	15.705.248,7	15.705.248,7	15.692.832,2	0,0
10.1.3- Educação de Jovens e Adultos	0,0	0,0	0,0	0,0	0,0
10.1.4- Educação Especial	0,0	0,0	0,0	0,0	0,0
10.1.5- Administração Geral	0,0	0,0	0,0	0,0	0,0
10.2- OUTRAS DESPESAS	2.809.000,0	2.935.685,6	2.935.685,6	2.935.685,6	0,0
10.2.1- Educação Infantil	736.000,0	222.130,1	222.130,1	222.130,1	0,0
10.2.2- Ensino Fundamental	2.073.000,0	1.393.555,6	1.393.555,6	1.393.555,6	0,0
10.2.3- Educação de Jovens e Adultos	0,0	0,0	0,0	0,0	0,0
10.2.4- Educação Especial	0,0	1.319.999,9	1.319.999,9	1.319.999,9	0,0
10.2.5- Administração Geral	0,0	0,0	0,0	0,0	0,0
10.2.6- Transporte Escolar	0,0	0,0	0,0	0,0	0,0
10.2.7- Outras	0,0	0,0	0,0	0,0	0,0

DESPESAS CUSTEADAS COM RECEITAS DO FUNDEB RECEBIDAS NO EXERCÍCIO	DESP EMPENHADAS Até o Bimestre (d)	DESP LIQUIDADAS Até o Bimestre (e)	DESP PAGAS Até o Bimestre (f)	INSCRITAS EM RNPN (g)	INSCR. EM RNPN SI/ DISP. CAIXA (h)	DESP EMP EM VALOR SUPERIOR AO RECEBIDO NO EXER (i)
11- TOTAL DAS DESPESAS CUSTEADAS C/ RECURSOS FUNDEB RECEBIDOS NO EXERCÍCIO	25.287.850,3	25.287.850,3	25.275.433,8	0,0	0,0	0,0
11.1- Total Despesas custeadas com FUNDEB-Impostos e Transf de Impostos	21.110.740,4	21.110.740,4	21.098.323,9	0,0	0,0	0,0
11.2- Total Despesas custeadas com FUNDEB-COMPLEMENTAÇÃO DA União VAAF	3.583.555,6	3.583.555,6	3.583.555,6	0,0	0,0	66.915,4
11.3- Total Despesas custeadas com FUNDEB-COMPLEMENTAÇÃO DA União VAAT	485.099,5	485.099,5	485.099,5	0,0	0,0	0,0
11.4- Total Despesas custeadas com FUNDEB-COMPLEMENTAÇÃO DA União VAAR	108.454,8	108.454,8	108.454,8	0,0	0,0	0,0
12- TOTAL DESPESAS DO FUNDEB C/ PROFISSIONAIS EDUCAÇÃO BÁSICA	23.672.164,5	23.672.164,5	23.659.748,0	0,0	0,0	0,0
13- TOTAL DESP. CUST. C/ FUNDEB-COMPL. UNIÃO - VAAT APLIC. EDUC. INFANTIL	485.099,5	485.099,5	485.099,5	0,0	0,0	0,0
14- TOTAL DESP. CUST. C/ FUNDEB-COMPL. UNIÃO - VAAF APLIC. DESP. CAPITAL	185.099,5	185.099,5	185.099,5	0,0	0,0	0,0

INDICADORES - Art. 212-A, Inciso XI e § 3º - Constituição Federal	VALOR EXIGIDO (j)	VALOR APLICADO (k)	VALOR CONSIDERADO APÓS DEDUÇÕES (l)	% APLICADO (m)
15- Mín. 70% do FUNDEB na Remuneração dos Profissionais Educ. Básica	18.533.769,1	23.672.164,5	23.672.164,5	89,4
16- Perc. 50% da Complem. da União ao FUNDEB (VAAT) na Educ. Infantil	261.906,9	485.099,5	485.099,5	92,6
17- Mín de 15% da Complem. da União ao FUNDEB-VAAT em Desp. de Capital	78.572,1	185.099,5	185.099,5	35,3

INDICADORES - Art. 25, § 3º - Lei nº 14.113 de 2020 (Máximo de 10% do Superávit)	VALOR MÁXIMO PERMITIDO (n)	VALOR NÃO APLICADO (o)	VALOR NÃO APLIC. APÓS AJUSTE (p)	NÃO APLIC EXCED AO MÁX PERMITIDO (q)	% NÃO APLICADO (r)
18- Total da Receita Recebida e não Aplicada no Exercício	2.671.751,5	1.429.665,0	1.429.665,0	0,0	5,4

INDICADOR - Art. 25, § 3º - Lei nº 14.113 de 2020 (Aplicação do Superávit de Exercício Anterior)	VALOR DE SUPERÁVIT PERMITIDO NO EXER. ANTERIOR (s)	VALOR NÃO APLICADO NO EXERCÍCIO ANTERIOR (t)	VALOR DE SUPERÁVIT APLICADO ATÉ O 1º QUADR. (u)	VALOR APLICADO APÓS O 1º QUADR. (v)	SUPERÁVIT NÃO APLICADO ATÉ O FINAL DO EXERCÍCIO (w)	VALOR APLICADO ATÉ O 1º QUADR. QUE INTEGRARÁ O LIMITE CONSTITUCIONAL (x)
19- Total das Despesas custeadas com Superávit do FUNDEB	2.481.278,0	28.043,9	8.519,2	0,0	19.524,7	8.519,2
19.1- Total das Desp. custeadas com FUNDEB - Impostos e Transf. de Impostos	2.209.275,6	28.043,9	8.519,2	0,0	19.524,7	8.519,2
19.2- Total das Desp. custeadas c/ FUNDEB - Complem. União (VAAF + VAAT)	272.002,4	0,0	0,0	0,0	0,0	0,0

CHEFE DO PODER EXECUTIVO: PAULO SERGIO TRAVASSOS DO CARMO CYRILLO
 RESPONSÁVEL PELA CONTABILIDADE: JOSE RENATO MELO NEGREI

SIGFIS - Versão 2023
 Paulo Sergio Travassos do Carmo Cyrillo
 Prefeito Municipal

Carlos A. FAVEL
 Sec. Munic. de Finanças
 Portaria 006/2021

José Renato Melo Negri
 Controlador Geral do Município
 CRC - RJ. 1038720
 Matricula - 9102-1

Sergio Arenari Filho
 Controlador Geral do Município
 Anexo 8/8 RFB
 Matricula: 415-1

MUNICÍPIO DE BOM JESUS DO ITABAPOANA
RELATÓRIO RESUMIDO DA EXECUÇÃO ORÇAMENTÁRIA
DEMONSTRATIVO DAS RECEITAS E DESPESAS COM MANUTENÇÃO E DESENVOLVIMENTO DO ENSINO

ORÇAMENTOS FISCAL E DA SEGURIDADE SOCIAL
PERÍODO DE REFERÊNCIA : 6º Bimestre / 2023

LEI 9.394/96, art 72 - Anexo 8

R\$1,00

DESPESAS COM MANUTENÇÃO E DESENVOLVIMENTO DO ENSINO - MDE - CUSTEADAS COM RECEITAS DE IMPOSTOS (EXCETO FUNDEB)					
DESPESAS COM AÇÕES TÍPICAS DE MDE - RECEITAS DE IMPOSTOS EXCETO FUNDEB (Por área de Atuação)	DOTAÇÃO ATUALIZADA (c)	DESPESAS EMPENHADAS Até 6º Bim/2023 (d)	DESPESAS LIQUIDADAS Até o Bimestre (e)	DESPESAS PAGAS Até 6º Bim/2023 (f)	Inscritos em RP Não Processados (i)
20- TOTAL DESPESAS C/ AÇÕES TÍPICAS DE MDE CUSTEADAS C/ RECEITAS	16.632.300,0	16.627.354,4	16.627.354,4	16.567.267,1	0,0
20.1- EDUCAÇÃO INFANTIL	5.615.800,0	4.043.780,6	4.043.780,6	4.043.780,6	0,0
20.2- ENSINO FUNDAMENTAL	11.016.500,0	12.582.160,2	12.582.160,2	12.522.072,9	0,0
20.3- Educação de Jovens e Adultos	0,0	0,0	0,0	0,0	0,0
20.4- Educação Especial	0,0	0,0	0,0	0,0	0,0
20.5- Administração Geral	0,0	1.413,7	1.413,7	1.413,7	0,0
20.6- Transporte (Escolar)	0,0	0,0	0,0	0,0	0,0
20.7- Outras	0,0	0,0	0,0	0,0	0,0

DESPESAS COM MANUTENÇÃO E DESENVOLVIMENTO DO ENSINO - MDE - CUSTEADAS COM RECEITA DE IMPOSTOS E COM RECURSOS DO FUNDEB					
DESPESAS COM AÇÕES TÍPICAS DE MDE - RECEITAS DE IMPOSTOS E RECURSOS DO FUNDEB (Por área de atuação)	DOTAÇÃO ATUALIZADA (c)	DESPESAS EMPENHADAS Até o Bimestre (d)	DESPESAS LIQUIDADAS Até o Bimestre (e)	DESPESAS PAGAS Até o Bimestre (f)	Inscr em RP Não Processados (g)
21- TOTAL DAS DESPESAS COM AÇÕES TÍPICAS DE MDE CUSTEADAS COM RECEITAS DE IMPOSTOS E FUNDEB	44.079.538,56	41.922.310,14	41.922.310,14	41.849.806,35	0,00
21.1- EDUCAÇÃO INFANTIL	14.831.800,00	12.241.345,63	12.241.345,63	12.241.345,63	0,00
21.1.1- Creche	14.098.800,00	11.004.062,61	11.004.062,61	11.004.062,61	0,00
21.1.2- Pré-escola	733.000,00	1.237.283,02	1.237.283,02	1.237.283,02	0,00
21.2- ENSINO FUNDAMENTAL	29.247.738,56	29.680.964,51	29.680.964,51	29.608.460,72	0,00

APURAÇÃO DAS DESPESAS PARA FINS DE LIMITE MÍNIMO CONSTITUCIONAL		VALOR
22- TOTAL DAS DESPESAS DE MDE CUSTEADAS COM RECURSOS DE IMPOSTOS		16.627.354,44
23- TOTAL DAS RECEITAS TRANSFERIDAS AO FUNDEB= L4b		13.656.194,81
24 (-) RECEITAS DO FUNDEB NÃO UTILIZADAS NO EXERCÍCIO, EM VALOR SUPERIOR A 10% = L16q		0,00
25- VALOR APLICADO ATÉ O PRIMEIRO QUADRIMESTRE QUE INTEGRARÁ O LIMITE		8.519,15
26 (-) RESTOS A PAGAR NÃO PROCESSADOS INSCRITOS NO EXERCÍCIO SEM DISPONIBILIDADE FINANCEIRA DE RECURSOS DE IMPOSTOS		0,00
27 (-) CANCELAMENTO, NO EXERCÍCIO, DE RESTOS A PAGAR INSCRITOS COM DISPONIBILIDADE FINANCEIRA DE RECURSOS DE IMPOSTOS VINCULADOS AO ENSINO		0,00
28- TOTAL DAS DESPESAS PARA FINS DE LIMITE (22+23-L24+25-26-27)		30.292.068,40

APURAÇÃO DO LIMITE MÍNIMO CONSTITUCIONAL	VALOR EXIGIDO (z)	VALOR APLICADO (aa)	% APLICADO (ab)
29- APLICAÇÃO EM MDE SOBRE A RECEITA RESULTANTE DE IMPOSTOS	23.965.184,76	30.292.068,40	31,60

RESTOS A PAGAR INSCRITOS EM EXERCÍCIOS ANTERIORES DE DESPESAS CONSIDERADAS PRA CUMPRIMENTO DO LIMITE	SALDO INICIAL (x)	RP LIQUIDADOS (aa)	RP PAGOS (ab)	RP CANCELADOS (ac)	SALDO FINAL (ad)
30- RESTOS A PAGAR DE DESPESAS COM MDE	0,00	0,00	0,00	0,00	0,00
30.1- Executados com recursos de Impostos e Transferências de Impostos	0,00	0,00	0,00	0,00	0,00
30.2- Executados com recursos do FUNDEB -Impostos	0,00	0,00	0,00	0,00	0,00
30.3- Executados com recursos do FUNDEB - VAAF e VAAT	0,00	0,00	0,00	0,00	0,00

OUTRAS INFORMAÇÕES PARA CONTROLE	PREVISÃO ATUALIZADA (a)	RECEITAS REALIZADAS Até o Bimestre (b)
	31-TOTAL RECEITAS ADICIONAIS PARA FINANCIAMENTO DO ENSINO (35 + 36 +37 + 38)	8.343.259,5
31.1- RECEITA DE TRANSFERÊNCIAS DO FNDE (incluindo rendimentos de aplicação Finar	3.593.238,3	3.747.490,2
31.1.1- Salário-Educação	2.747.945,3	2.936.792,8
31.1.2- PDDE	15.400,0	16.031,1
31.1.3- Transferências Diretas - PNAE	629.893,0	674.300,2
31.1.4- PNATE	200.000,0	120.366,0
31.1.5-Outras Transferências do FNDE	0,0	0,0
31.2-RECEITA DE TRANSFERÊNCIAS DE CONVÊNIOS	33.021,2	88.143,4
31.3- RECEITA DE ROYALTIES DESTINADOS À EDUCAÇÃO	4.727.000,0	6.157.449,9
31.4 -RECEITA DE OPERAÇÕES DE CRÉDITO	0,0	0,0
31.5-OUTRAS RECEITAS PARA FINANCIAMENTO DO ENSINO	-10.000,0	-2.131,5

OUTRAS DESPESAS COM EDUCAÇÃO (Por Subfunção)	DOTAÇÃO ATUALIZADA (c)	DESPESAS EMPENHADAS Até o Bimestre (d)	DESPESAS LIQUIDADAS Até o Bimestre (e)	DESPESAS PAGAS Até o Bimestre (f)	INSCRITAS EM RP NÃO PROCESSADOS (g)
32- TOTAL DE DEPESAS COM AÇÕES TÍPICAS DE MDE CUSTEADAS COM DEMAIS RE	8.403.259,53	10.953.227,57	10.880.521,17	10.438.190,31	72.706,4
32.1- EDUCAÇÃO INFANTIL	3.321.956,67	3.579.260,03	3.546.244,90	3.399.618,82	33.015,1
32.2- ENSINO FUNDAMENTAL	5.029.802,86	6.869.639,48	6.831.899,16	6.536.194,38	37.740,3
32.3- ENSINO MÉDIO	1.500,00	81.000,00	81.000,00	81.000,00	0,0
32.4- ENSINO SUPERIOR	50.000,00	50.099,40	50.099,40	50.099,40	0,0
32.5- ENSINO PROFISSIONAL NÃO INTEGRADO AO ENSINO REGULAR	0,00	0,00	0,00	0,00	0,0
32.6- EDUCAÇÃO DE JOVENS E ADULTOS	0,00	298.392,71	298.392,71	298.392,71	0,0
32.7- EDUCAÇÃO ESPECIAL	0,00	2.950,95	2.950,00	1.000,00	1.950,9
32.8- OUTRAS	0,00	71.885,00	71.885,00	71.885,00	0,0

CHEFE DO PODER EXECUTIVO: PAULO SERGIO TRAVASSOS DO CARMO CYRILLO
RESPONSÁVEL PELA CONTABILIDADE: JOSE RENATO MELO NEGRÍ
SIGFIS - Versão 2023
Paulo Sergio Travassos do Carmo Cyrillo
Prefeito Municipal

Carlos A. F. Anelli Laurindo
Sec. Munic. de Finanças
Portaria 006/2021

José Renato Melo Negri
Contador Público Municipal
Data de Emissão: 06/02/2024 10:32:42
Matrícula - 9102-1

Sergio Azenari Filho
Controlador Geral do Município
Anexo 8 do RREO
Matrícula: 415-1

MUNICÍPIO DE BOM JESUS DO ITABAPOANA

RE
DEMONSTRATIVO DAS REDEMONSTRATIVO DAS RECEITAS E DESPESAS COM MANUTENÇÃO E DESENVOLVIMENTO DO ENSINO
ORÇAMENTOS FISCAL E DA SEGURIDADE SOCIAL
PERÍODO DE REFERÊNCIA : 6º Bimestre / 2023

LEI 9.394/96, art 72 - Anexo 8

R\$ Milhares

TOTAL GERAL DAS DESPESAS COM EDUCAÇÃO	DOTAÇÃO ATUALIZADA (c)	DESPESAS EMPENHADAS Até o Bimestre (d)	DESPESAS LIQUIDADAS Até o Bimestre (e)	DESPESAS PAGAS Até o Bimestre (f)	INSCRITAS EM RP NÃO PROCESSADOS (g)
33- TOTAL GERAL DAS DESPESAS COM EDUCAÇÃO	52.627.798,09	52.958.603,79	52.806.195,96	52.291.361,31	152.407,8
33.1- Despesas Correntes	51.571.233,30	52.200.977,79	52.130.222,34	51.615.387,69	70.755,4
33.1.1- Pessoal Ativo	36.741.538,56	35.692.227,27	35.692.227,27	35.178.766,89	0,0
33.1.2- Pessoal Inativo	0,00	0,00	0,00	0,00	0,0
33.1.3- Transferências às instituições comunitárias, confessionais ou filantrópicas sem fin	1.650.000,00	1.519.199,89	1.519.199,89	1.519.199,89	0,0
33.1.4- Outras Despesas Correntes	13.179.694,74	14.989.550,63	14.918.795,18	14.917.420,91	70.755,5
33.2- Despesas de Capital	1.056.564,79	757.626,00	675.973,62	675.973,62	81.652,4
33.2.1- Transferências às instituições comunitárias, confessionais ou filantrópicas sem fin	0,00	83.500,00	83.500,00	83.500,00	0,0
33.2.2- Outras Despesas de Capital	1.056.564,79	674.126,00	592.473,62	592.473,62	81.652,4

Paulo Sergio Travassos do Carmo Cyrillo
Prefeito MunicipalCarlos A. FANELI Laurindo
Sec. Munic. de Finanças
Portaria 006/2021José Renato Melo Negri
Contador Público Municipal
CRC - RJ. 103872/0
Matrícula - 9102-1Sergio Arenari Filho
Controlador Geral do Município
Matrícula: 415-1CHEFE DO PODER EXECUTIVO: PAULO SERGIO TRAVASSOS DO CARMO CYRILLO
RESPONSÁVEL PELA CONTABILIDADE: JOSE RENATO MELO NEGRI
SIGFIS - Versão 2023

Data de Emissão: 06/02/2024 13:24h

Anexo 8 do RREO

CONTROLE DA DISPONIBILIDADE FINANCEIRA E CONCILIAÇÃO BANCÁRIA	FUNDEB (ae)	SALÁRIO EDUCAÇÃO (af)
34- DISPONIBILIDADE FINANCEIRA EM 31 DE DEZEMBRO DE <EXERCÍCIO ANTERIOR>	0,00	0,00
35- (+) INGRESSO DE RECURSOS ATÉ O BIMESTRE	26.717.515,21	2.936.792,85
36- (-) PAGAMENTOS EFETUADOS ATÉ O BIMESTRE (orçamentário e restos a pagar)	0,00	0,00
37- (=) DISPONIBILIDADE FINANCEIRA ATÉ O BIMESTRE	26.717.515,21	2.936.792,85
38- (+) AJUSTES POSITIVOS	0,00	0,00
39- (-) AJUSTES NEGATIVOS (OUTROS VALORES EXTRAORÇAMENTÁRIOS)	0,00	0,00
40- (=) SALDO FINANCEIRO CONCILIADO (Saldo Bancário)	26.717.515,21	2.936.792,85

INDICADORES AJUSTADOS

Mínimo de 70% do FUNDEB na Remuneração dos Profissionais Educação. Básica

VALOR EXIGIDO	VALOR APLICADO	% APLICADO
18.533.769,11	23.659.748,02	88,56

APLICAÇÃO EM MDE SOBRE A RECEITA RESULTANTE DE IMPOSTOS

TOTAL DE DESPESAS DE MDE CUSTEADAS COM RECURSOS DE IMPOSTOS EXCETO FUNDEB	TOTAL DAS RECEITAS TRANSFERIDAS PRA O FUNDEB = (L7)	TOTAL DAS DESPESAS PARA FINS DE LIMITE	% APLICADO
16.567.267,15	13.656.194,81	10.223.461,96	31,53

Paulo Sergio Travassos do Carmo Cyrillo
Prefeito MunicipalCarlos A. FANELI Laurindo
Sec. Munic. de Finanças
Portaria 006/2021José Renato Melo Negri
Contador Público Municipal
CRC - RJ. 103872/0
Matrícula - 9102-1Sergio Arenari Filho
Controlador Geral do Município
Matrícula: 415-1CHEFE DO PODER EXECUTIVO: PAULO SERGIO TRAVASSOS DO CARMO CYRILLO
RESPONSÁVEL PELA CONTABILIDADE: JOSE RENATO MELO NEGRI
SIGFIS - Versão 2023

Data de Emissão: 06/02/2024 13:24h

Anexo 8 do RREO

MUNICÍPIO DE BOM JESUS DO ITABAPOANA
RELATÓRIO RESUMIDO DA EXECUÇÃO ORÇAMENTÁRIA
DEMONSTRATIVO DAS RECEITAS DE OPERAÇÕES DE CRÉDITO E DESPESAS DE CAPITAL

ORÇAMENTOS FISCAL E DA SEGURIDADE SOCIAL
PERÍODO DE REFERÊNCIA : Janeiro a Dezembro de 2023

LRF, art 53, § 1º, inciso I - Anexo 9 R\$1,00

RECEITAS	PREVISÃO ATUALIZADA (a)	RECEITAS REALIZADAS		SALDO NÃO REALIZADO (c) = (a-b)
		(b)		
RECEITAS DE OPERAÇÕES DE CREDITO (I)	0,0	0,0	0,0	0,0

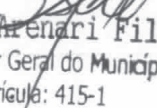
DESPESAS	DOTAÇÃO ATUALIZADA (d)	DESPESAS EMPENHADAS (e)	DESPESAS LIQUIDADAS	INSCRITAS EM R.P. NÃO PROCESSADOS	SALDO NÃO EXECUTADO (f) = (d-e)
DESPESAS DE CAPITAL	27.761.267,2	7.437.360,0	6.974.559,8	462.800,2	20.323.907,2
(-)Incentivos Fiscais a Contribuinte	0,0	0,0	0,0	0,0	0,0
(-)Incentivos Fiscais a Contribuinte por Instituições Financeira	0,0	0,0	0,0	0,0	0,0
DESPESA DE CAPITAL LÍQUIDA (II)	27.761.267,2	7.437.360,0	6.974.559,8	462.800,2	20.323.907,2
RESULTADO PARA APURAÇÃO DA REGRA DE OURO (I - II)	-27.761.267,2	-7.437.360,0	--	--	-20.323.907,2

Fonte : Sec.Fazenda/Contabilidade


Paulo Sergio Travassos do Carmo Cyrillo
Prefeito Municipal


Carlos A. FANELI Laurindo
Sec. Munic. de Finanças
Portaria 006/2021


José Renato Melo Negri
Contador Público Municipal
CRC - RJ. 103872/0
Matrícula - 9102-1


Sergio Arenari Filho
Controlador Geral do Município
Matrícula: 415-1

SIGFIS - Versão 2023

Data de Emissão: 06/02/2024 13:25h

Anexo 9 do RREO

MUNICÍPIO DE BOM JESUS DO ITABAPOANA
RELATÓRIO RESUMIDO DA EXECUÇÃO ORÇAMENTÁRIA
DEMONSTRATIVO DA PROJEÇÃO ATUARIAL DO REGIME PRÓPRIO DE PREVIDÊNCIA SOCIAL DOS SERVIDORES PÚBLICOS

ORÇAMENTOS FISCAL E DA SEGURIDADE SOCIAL
PERÍODO DE REFERÊNCIA : 2023 a 2023

LRF, art 53, § 1º, inciso II - Anexo 10 R\$ 1,00

EXERCÍCIO	RECEITAS PREVIDENCIÁRIAS	DESPESAS PREVIDENCIÁRIAS	RESULTADO PREVIDENCIÁRIO	SALDO FINANCEIRO DO EXERCÍCIO
	Valor (a)	Valor (b)	Valor c = (a-b)	Valor (d)
2023	0,0	0,0	0,0	0,0
TOTAL	0,0	0,0	0,0	0,0


Fonte : Sec.Fazenda/Contabilidade


- 1 - Projeção atuarial elaborada em e oficialmente enviada ao Ministério da Previdência Social - MPS;
- 2 - Este demonstrativo utiliza as seguintes hipóteses:

- Massa salarial
- Crescimento vegetativo
- Massa salarial
- Taxa de inflação anual média
- Taxa de crescimento real do PIB
- Taxa de crescimento do Salário Mínimo
- Massa salarial
- Taxa de juros real


Paulo Sergio Travassos do Carmo Cyrillo
Prefeito Municipal


Carlos A. FANELI Laurindo
Sec. Munic. de Finanças
Portaria 006/2021


José Renato Melo Negri
Contador Público Municipal
CRC - RJ. 103872/0
Matrícula - 9102-1


Sergio Arenari Filho
Controlador Geral do Município
Matrícula: 415-1

CHEFE DO PODER EXECUTIVO: PAULO SERGIO TRAVASSOS DO CARMO CYRILLO
RESPONSÁVEL PELA CONTABILIDADE: JOSE RENATO MELO NEGRI

SIGFIS - Versão 2023

Data de Emissão: 06/02/2024 13:25h

Anexo 10 do RREO

MUNICÍPIO DE BOM JESUS DO ITABAPOANA
RELATÓRIO RESUMIDO DA EXECUÇÃO ORÇAMENTÁRIA
DEMONSTRATIVO DA RECEITA DE ALIENAÇÃO DE ATIVOS E APLICAÇÃO DOS RECURSOS
ORÇAMENTOS FISCAL E DA SEGURIDADE SOCIAL
PERÍODO DE REFERÊNCIA : Janeiro a Dezembro de 2023

LRF, art. 53, § 1º, inciso III - Anexo 11

R\$1,00

Table with 4 columns: RECEITAS, PREVISÃO ATUALIZADA (a), RECEITAS REALIZADAS (b), SALDO A REALIZAR (c) = (a-b). Rows include RECEITAS DE CAPITAL, ALIENAÇÃO DE ATIVOS, and TOTAL.

Table with 8 columns: DESPESAS, DOTAÇÃO ATUALIZADA (d), DESPESAS EMPENHADAS, DESPESAS LIQUIDADAS, DESPESAS PAGAS (e), INSC. EM R.P. NÃO PROCESSADAS, PAGAMENTO DE RP (f), SALDO A PAGAR (g) = (d - e). Rows include APLICAÇÃO DOS RECURSOS DA ALIENAÇÃO DE ATIVOS, DESPESA DE CAPITAL, and TOTAL.

Table with 4 columns: RECEITAS, EXERCÍCIO ANTERIOR (h), DO EXERCÍCIO (i) = b - (e + f), SALDO ATUAL (j) = (h + i). Row: SALDO FINANCEIRO A APLICAR.

Fonte : Sec.Fazenda/Contabilidade

Nota : Durante o Exercício, somente as despesas liquidadas são consideradas executadas. No encerramento do exercício, as despesas não liquidadas inscritas em restos a pagar não processados são também consideradas executadas.

- a) Despesas liquidadas, consideradas aquelas em que houve a entrega do material ou serviço, nos termos do art. 63 da Lei 4.320/64.
b) Despesas empenhadas mas não liquidadas, inscritas em Restos a pagar não processados, consideradas liquidadas no encerramento do exercício, por força do art.35, inciso II da Lei 4.320/64.

Paulo Sergio Travassos do Carmo Cyrillo
Prefeito Municipal

Carlos A. FANELI Laurindo
Sec. Munic. de Finanças
Portaria 006/2021

José Renato Melo Negri
Contador Público Municipal
CRC RJ. 103872/0
Matrícula - 9102-1

Sergio Arenari Filho
Controlador Geral do Município
Matrícula: 415-1

CHEFE DO PODER EXECUTIVO: PAULO SERGIO TRAVASSOS DO CARMO CYRILLO
RESPONSÁVEL PELA CONTABILIDADE: JOSE RENATO MELO NEGRÍ

SIGFIS - Versão 2023

Data de Emissão: 06/02/2024 13:25h

Anexo 11 do RREO

MUNICÍPIO DE BOM JESUS DO ITABAPOANA
RELATÓRIO RESUMIDO DA EXECUÇÃO ORÇAMENTÁRIA
DEMONSTRATIVO DAS RECEITAS DE IMPOSTOS E DAS DESPESAS PRÓPRIAS COM SAÚDE
ORÇAMENTOS FISCAL E DA SEGURIDADE SOCIAL
PERÍODO DE REFERÊNCIA : 6º Bimestre / 2023

ADCT, art 77 - Anexo 12

R\$ 1,00

Table with 5 columns: RECEITAS RESULTANTES DE IMPOSTOS E TRANSFERÊNCIAS CONSTITUCIONAIS E LEGAIS, PREVISÃO INICIAL, PREVISÃO ATUALIZADA (a), RECEITAS REALIZADAS (Até 6º Bim/2023 (b) and % (B/A) x 100). Rows include RECEITA DE IMPOSTOS LÍQUIDA (I) and RECEITAS DE TRANSFERÊNCIAS CONSTITUCIONAIS E LEGAIS (II).

Table with 10 columns: DESPESAS COM AÇÕES E SERVIÇOS PÚBLICOS DE SAÚDE (ASPS) - POR SUBFUNÇÃO E CATEGORIA ECONÔMICA, DOTAÇÃO INICIAL, DOTAÇÃO ATUALIZADA (c), DESPESAS EMPENHADAS (Até 6º Bim/2023 (d) and % (d/c) x100), DESPESAS LIQUIDADAS (Até 6º Bim/2023 (e) and % (e/c) x100), DESPESAS PAGAS (Até 6º Bim/2023 (f) and % (f/c) x100), Inscritas em Restos a Pagar não Processados (g). Rows include ATENÇÃO BÁSICA (IV), ASSISTÊNCIA HOSPITALAR E AMBULATORIAL (V), VIGILÂNCIA SANITÁRIA (VII), VIGILÂNCIA EPIDEMIOLÓGICA (VIII), ALIMENTAÇÃO E NUTRIÇÃO (IX).

CHEFE DO PODER EXECUTIVO: PAULO SERGIO TRAVASSOS DO CARMO CYRILLO
RESPONSÁVEL PELA CONTABILIDADE: JOSE RENATO MELO NEGRÍ

SIGFIS - Versão 2023

Paulo Sergio Travassos do Carmo Cyrillo
Prefeito Municipal

Carlos A. FANELI Laurindo
Sec. Munic. de Finanças
Portaria 006/2021

José Renato Melo Negri
Contador Público Municipal
CRC RJ. 103872/0
Matrícula - 9102-1

Sergio Arenari Filho
Controlador Geral do Município
Matrícula: 415-1

Anexo 12 do RREO

MUNICÍPIO DE BOM JESUS DO ITABAPOANA
RELATÓRIO RESUMIDO DA EXECUÇÃO ORÇAMENTÁRIA
DEMONSTRATIVO DAS RECEITAS DE IMPOSTOS E DAS DESPESAS PRÓPRIAS COM SAÚDE
ORÇAMENTOS FISCAL E DA SEGURIDADE SOCIAL
PERÍODO DE REFERÊNCIA : 6º Bimestre / 2023

Table with columns for Despesas Correntes, Despesas de Capital, and sub-functions. Includes a total row for (XI) = (IV+V+VI+VII+VIII+IX+X) with values in R\$ 1,00.

Table titled 'APURAÇÃO DO CUMPRIMENTO DO LIMITE MÍNIMO PARA APLICAÇÃO EM ASP'S'. Columns include Despesas Empenhadas (d), Despesas Liquidadas (e), and Despesas Pagas (f). Shows calculations for total ASPs and percentage of revenue application.

Table titled 'CONTROLE DO VALOR REFERENTE AO PERCENTUAL MÍNIMO NÃO CUMPRIDO EM EXERCÍCIOS ANTERIORES PARA FINS DE APLICAÇÃO DOS RECURSOS VINCULADOS CONFORME ARTIGOS 25 E 26 DA LC 141/2012'. Includes columns for Saldo Inicial, Despesas Custeadas, and Saldo Final.

Table titled 'EXECUÇÃO DE RESTOS A PAGAR'. Columns include Exercício do Empenho, Valor Mínimo para aplicação em ASP's, Valor aplicado em ASP's no exercício, and Total de RP a pagar.

Signature block for Paulo Sergio Travassos do Carmo Cyrillo (Prefeito Municipal), José Renato Melo Negri (Contador Público Municipal), and Sergio Apenari Filho (Controlador Geral do Município). Includes date of emission: 06/02/2024.

MUNICÍPIO DE BOM JESUS DO ITABAPOANA
RELATÓRIO RESUMIDO DA EXECUÇÃO ORÇAMENTÁRIA
DEMONSTRATIVO DAS RECEITAS DE IMPOSTOS E DAS DESPESAS PRÓPRIAS COM SAÚDE
ORÇAMENTOS FISCAL E DA SEGURIDADE SOCIAL
PERÍODO DE REFERÊNCIA : 6º Bimestre / 2023

Table with columns for ADCT, art 77 - Anexo 12, and TOTAL DOS RESTOS A PAGAR CANCELADOS OU PRESCRITOS ATÉ O FINAL DO EXERCÍCIO ANTERIOR QUE AFETARAM O CUMPRIMENTO DO LIMITE (XXII).

Table titled 'CONTROLE DE RESTOS A PAGAR CANCELADOS OU PRESCRITOS CONSIDERADOS PARA FINS DE APLICAÇÃO DA DISPONIBILIDADE DE CAIXA CONFORME ARTIGO 248§ 1º e 2º DA LC 141/2012'. Includes columns for Saldo Inicial, Despesas Custeadas, and Saldo Final.

Table titled 'RECEITAS ADICIONAIS PARA O FINANCIAMENTO DA SAÚDE NÃO COMPUTADAS NO CÁLCULO DO MÍNIMO'. Columns include Previsão Inicial, Previsão Atualizada (a), and Receitas Realizadas (b).

Table titled 'DESPESAS COM SAÚDE POR SUBFUNÇÕES E CATEGORIA ECONÔMICA NÃO COMPUTADAS NO CÁLCULO DO MÍNIMO'. Columns include Dotação Inicial, Dotação Atualizada (c), Despesas Empenhadas, Despesas Liquidadas, Despesas Pagas, and Inscritas em Restos a Pagar.

Signature block for Paulo Sergio Travassos do Carmo Cyrillo (Prefeito Municipal), Carlos A. FANELI Laurindo (Sec. Munic. de Finanças), and Sergio Apenari Filho (Controlador Geral do Município). Includes date of emission: 06/02/2024.

MUNICÍPIO DE BOM JESUS DO ITABAPOANA
RELATÓRIO RESUMIDO DA EXECUÇÃO ORÇAMENTÁRIA
DEMONSTRATIVO DAS RECEITAS DE IMPOSTOS E DAS DESPESAS PRÓPRIAS COM SAÚDE
ORÇAMENTOS FISCAL E DA SEGURIDADE SOCIAL
PERÍODO DE REFERÊNCIA : 6º Bimestre / 2023

R\$ 1,00

ADCT, art 77 - Anexo 12	0,0	3.153.971,6	3.153.682,6	100,0	2.783.423,4	88,3	2.783.423,4	88,3	370.259,2
Despesas Correntes	225.000,0	606.286,7	531.286,7	87,6	531.286,7	87,6	531.286,7	87,6	0,0
Despesas de Capital									
TOTAL (XXXIX)=(XXXII+XXXIII+XXXIV+XXXV+XXXVI+XXXVII+XXXVIII)	31.110.078,9	83.894.026,2	79.895.365,6	95,5	78.099.701,9	93,3	78.014.229,3	93,2	1.795.663,7

DESPESAS COM SAÚDE NÃO COMPUTADAS NO CÁLCULO DO MÍNIMO

DESPESAS TOTAIS COM SAÚDE EXECUTADAS COM RECURSOS PRÓPRIOS E COM RECURSOS TRANSFERIDOS DE OUTROS ENTES	DOTAÇÃO INICIAL	DOTAÇÃO ATUALIZADA (c)	DESPESAS EMPENHADAS		DESPESAS LIQUIDADAS		DESPESAS PAGAS		Inscritas em Restos a Pagar não Processados (g)
			Até 6º Bim/2023 (d)	% (d/c) x100	Até 6º Bim/2023 (e)	% (e/c) x100	Até 6º Bim/2023 (f)	% (f/c) x100	
ATENÇÃO BÁSICA (XL)=(IV+XXXII)	9.129.977,5	24.580.472,2	21.783.347,2	88,5	21.027.332,7	85,5	20.977.677,1	85,3	736.014,5
ASSISTÊNCIA HOSPITALAR E AMBULATORIAL (XLI)=(V+XXXIII)	23.031.566,2	54.825.243,1	54.046.468,9	98,6	53.413.871,9	97,4	53.394.789,3	97,4	632.595,0
SUORTE PROFILÁTICO E TERAPÊUTICO (XLII)=(VI+XXXIV)	513.606,4	424.447,3	386.401,9	91,0	375.439,9	88,5	360.835,3	85,0	10.982,0
VIGILÂNCIA SANITÁRIA (XLIII)=(VII+XXXV)	52.393,6	49.109,7	28.176,1	57,4	28.176,1	57,4	28.176,1	57,4	0,0
VIGILÂNCIA EPIDEMIOLÓGICA (XLIV)=(VIII+XXXVI)	1.076.410,0	1.829.336,4	1.780.845,0	96,3	1.715.012,0	93,8	1.712.902,2	93,6	45.833,0
ALIMENTAÇÃO E NUTRIÇÃO (XLV)=(IX+XXXVII)	0,0	0,0	0,0	NAN	0,0	NAN	0,0	NAN	0,0
OUTRAS SUBFUNÇÕES (XLVI)=(X+XXXVIII)	17.996.783,5	24.025.920,9	23.943.573,3	99,7	23.594.814,1	98,1	23.541.331,1	98,0	378.759,2
TOTAL DAS DESPESAS COM SAÚDE (XLVII)=(XI+XXXIX)	51.800.727,7	105.734.529,6	101.928.810,4	96,4	100.124.846,7	94,7	100.015.691,1	94,6	1.804.163,7
(-)Despesas executadas com recurso provenientes das transferências de recursos de outros entes	0,0	0,0	0,0	NAN	0,0	NAN	0,0	NAN	0,0
TOTAL DAS DESPESAS EXECUTADAS COM RECURSOS PRÓPRIOS (XLVIII)	51.800.727,7	105.734.529,6	101.928.810,4	96,4	100.124.846,7	94,7	100.015.691,1	94,6	1.804.163,7

Paulo Sergio Travassos do Carmo Cyrillo
Prefeito Municipal

Carlos A. FANELI Laurindo
Sec. Munic. de Finanças
Portaria 006/2021

José Renato Melo Negri
Controlador Público Municipal
CRC - RJ. 103872/0
Matrícula - 9102-1

Sergio Azenari Filho
Controlador Geral do Município
Matrícula: 415-1

CHEFE DO PODER EXECUTIVO: PAULO SERGIO TRAVASSOS DO CARMO CYRILLO
RESPONSÁVEL PELA CONTABILIDADE: JOSE RENATO MELO NEGRÍ
SIGFIS - Versão 2023

Data de Emissão: 06/02/2024 13:25h

Anexo 12 do RREO

MUNICÍPIO DE BOM JESUS DO ITABAPOANA - PODER EXECUTIVO
RELATÓRIO RESUMIDO DA EXECUÇÃO ORÇAMENTÁRIA
DEMONSTRATIVO DAS PARCERIAS PÚBLICO-PRIVADAS
ORÇAMENTOS FISCAL E DA SEGURIDADE SOCIAL
PERÍODO DE REFERÊNCIA : 6º Bimestre / 2023

R\$ 1,00

Lei nº 11.079, de 30.12.2004, arts 22 e 28 - Anexo 13

ESPECIFICAÇÃO	SALDO TOTAL EM 31 DE DEZEMBRO DO EXERCÍCIO ANTERIOR (a)	REGISTROS EFETUADOS EM 2023		SALDO TOTAL (c) = (a) + (b)
		NO BIMESTRE	ATÉ O BIMESTRE (b)	
TOTAL DE ATIVOS	0,0	0,0	0,0	0,0
Direitos Futuros	0,0	0,0	0,0	0,0
Ativos Contabilizados na SPE	0,0	0,0	0,0	0,0
Contrapartida para Provisões de PPP	0,0	0,0	0,0	0,0
TOTAL DE PASSIVOS (I)	0,0	0,0	0,0	0,0
Obrigações Não Relacionadas a Serviços	0,0	0,0	0,0	0,0
Contrapartida para Ativos da SPE	0,0	0,0	0,0	0,0
Provisões de PPP	0,0	0,0	0,0	0,0
GARANTIAS DE PPP(II)	0,0	0,0	0,0	0,0
SALDO LÍQUIDO DE PASSIVOS DE PPP (III) = (I-II)	0,0	0,0	0,0	0,0
PASSIVOS CONTINGENTES	0,0	0,0	0,0	0,0
Contraprestações Futuras	0,0	0,0	0,0	0,0
Riscos Não Provisionados	0,0	0,0	0,0	0,0
Outros Passivos Contingentes	0,0	0,0	0,0	0,0
ATIVOS CONTINGENTES	0,0	0,0	0,0	0,0
Serviços Futuros	0,0	0,0	0,0	0,0
Outros Ativos Contingentes	0,0	0,0	0,0	0,0

DESPESAS DE PPP	2022	2023	2024	2025	2026	2027	2028	2029	2030	2031	2032
Do Ente Federado											
Das Entidades Não-Dependentes											
TOTAL DAS DESPESAS	0,0	0,0	0,0	0,0	0,0	0,0	0,0	0,0	0,0	0,0	0,0
RECEITA CORRENTE LÍQUIDA (RCL)	216.060.235,4	231.491.498,2	232.786.200,9	234.086.144,7	235.397.370,1	236.713.917,8	238.037.828,8	239.369.144,3	240.707.905,7	242.054.154,6	243.407.932,9
TOTAL DAS DESPESAS / RCL (%)	0,0	0,0	0,0	0,0	0,0	0,0	0,0	0,0	0,0	0,0	0,0

FONTE :

CHEFE DO PODER EXECUTIVO: PAULO SERGIO TRAVASSOS DO CARMO CYRILLO
RESPONSÁVEL PELA CONTABILIDADE: JOSE RENATO MELO NEGRÍ

SIGFIS - Versão 2023

Data de Emissão: 06/02/2024 13:26h

Paulo Sergio Travassos do Carmo Cyrillo
Prefeito Municipal

Carlos A. FANELI Laurindo
Sec. Munic. de Finanças
Portaria 006/2021

José Renato Melo Negri
Controlador Público Municipal
CRC - RJ. 103872/0
Matrícula - 9102-1

Sergio Azenari Filho
Controlador Geral do Município
Matrícula: 415-1

MUNICÍPIO DE BOM JESUS DO ITABAPOANA - PODER EXECUTIVO
 DEMONSTRATIVO SIMPLIFICADO DO RELATÓRIO RESUMIDO DA EXECUÇÃO ORÇAMENTÁRIA
DEMONSTRATIVO SIMPLIFICADO
 ORÇAMENTOS FISCAL E DA SEGURIDADE SOCIAL
 PERÍODO DE REFERÊNCIA : 6º Bimestre / 2023

LRF, art 48 - Anexo 14

BALANÇO ORÇAMENTÁRIO - RECEITAS		R\$1,00
		Até o bimestre
Previsão Inicial de Receita		201.227.897,7
Previsão Atualizada da Receita		201.227.897,7
Receitas Realizadas		239.448.774,7
Deficit Orçamentário		0,0
Saldos de Exercícios Anteriores (utilizados para créditos adicionais)		0,0
BALANÇO ORÇAMENTÁRIO - DESPESAS		Até o bimestre
Dotação Inicial		201.189.347,8
Créditos Adicionais		63.218.983,3
Dotação Atualizada		264.408.331,1
Despesas Empenhadas		227.996.775,0
Despesas Liquidadas		222.763.231,6
Superavit Orçamentário		11.451.999,7
DESPESAS POR FUNÇÃO/SUBFUNÇÃO		Até o bimestre
Despesas Empenhadas		227.996.775,0
Despesas Liquidadas		222.763.231,6
RECEITA CORRENTE LIQUIDA - RCL		Até o bimestre
Receita Corrente Líquida		231.491.498,2
RECEITAS/DESPESAS DOS REGIMES DE PREVIDENCIA		Até o bimestre
Regime Próprio de Previdência Social dos Servidores Públicos		
Receitas Previdenciárias realizadas (III)		0,0
Despesas Previdenciárias liquidadas (IV)		0,0
Resultado Previdenciário (III-IV)		0,0

RESULTADOS NOMINAL E PRIMÁRIO	Meta Fixada no Anexo de Metas Fiscais da LDO (a)	Resultado Apurado Até o Bimestre (b)	% em Relação à Meta (b/a)
Resultado Nominal	1.329.567,2	-346.439,8	-26,1%
Resultado Primário	2.130.418,7	-4.665.050,8	-219,0%

MOVIMENTAÇÃO DE RESTOS A PAGAR	Inscrição	Cancelamento até o bimestre	Pagamento até o bimestre	Saldo a pagar
POR PODER				
RESTOS A PAGAR PROCESSADOS				
Poder Executivo	4.354.032,4	0,0	1.473.324,4	2.880.708,0
Poder Legislativo	0,0	0,0	0,0	0,0
RESTOS A PAGAR NÃO PROCESSADOS				
Poder Executivo	32.939.178,3	9.452.116,1	19.399.937,7	4.087.124,5
Poder Legislativo	0,0	0,0	0,0	0,0
TOTAL	37.293.210,7	9.452.116,1	20.873.262,1	6.967.832,5

DESPESAS COM MANUTENÇÃO E DESENVOLVIMENTO DO ENSINO - MDE	Valor Apurado até o bimestre	Limites Constitucionais Anuais	
		%Mínimo Aplicar Exerc	%Aplicado até bimestre
Mínimo Anual de 25% das Receitas de Impostos na Manutenção e Desenvolvimento do Ensino - MDE	30.292.068,4	25%	31,6%
Mínimo Anual de 70% do FUNDEB na Remuneração do Magistério com Ensino Fundamental e Educação Infantil	23.672.164,5	70%	89,4%

RECEITAS DE OPERAÇÕES DE CRÉDITO E DESPESAS DE CAPITAL	Valor Apurado Até o Bimestre	Saldo a Realizar
Receita de Operação de Crédito	0,0	0,0
Despesa de Capital Líquida	7.437.360,0	20.323.907,2

PROJEÇÃO ATUARIAL DOS REGIMES DE PREVIDÊNCIA	Exercício em Referência	10º Exercício	20º Exercício	35º Exercício
Regime Próprio de Previdência Social dos Servidores Públicos				
Receitas Previdenciárias (IV)	0,0	0,0	0,0	0,0
Despesas Previdenciárias (V)	0,0	0,0	0,0	0,0
Resultado Previdenciário (VI)=(IV-V)	0,0	0,0	0,0	0,0

RECEITA DA ALIENAÇÃO DE ATIVOS E APLICAÇÃO DOS RECURSOS	Valor Apurado Até o Bimestre	Saldo a Realizar
Receita de Capital Resultante da Alienação de Ativos	0,0	0,0
Aplicação dos Recursos da Alienação de Ativos	0,0	0,0

DESPESAS COM AÇÕES E SERVIÇOS PÚBLICOS DE SAÚDE	Valor Apurado Até o Bimestre	Limite Constitucional Anual	
		%Mínimo a Aplicar no Exercício	% Aplicado até o bimestre
Despesas Próprias com Ações e Serviços Públicos de Saúde	22.033.444,8	0,0%	23,4%

DESPESAS DE CARÁTER CONTINUADO, DERIVADAS DE PPP'S CONTRATADAS	Valor Apurado no Exercício Corrente
Total das despesas / RCL (%)	0,0%

Paulo Sergio Travassos do Carmo Cyrillo
 Prefeito Municipal

Carlos A. FANELI Laurindo
 Sec. Munic. de Finanças
 Portaria 006/2021

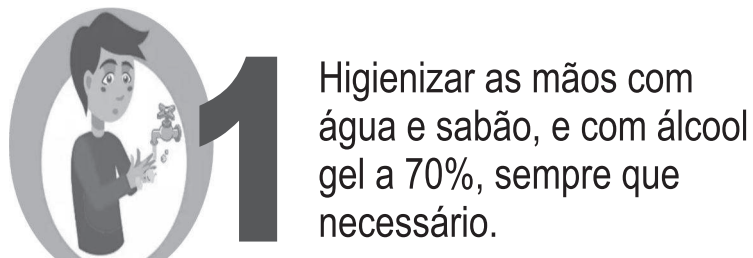
José Renato Melo Negri
 Contador Público Municipal
 CRC - RJ. 103872/0
 Matrícula - 9102-1

Sergio Arnan de Faria
 Controlador Geral do Município
 Matrícula: 415-1

CHefe DO PODER EXECUTIVO: PAULO SERGIO TRAVASSOS DO CARMO CYRILLO
 RESPONSÁVEL PELA CONTABILIDADE: JOSE RENATO MELO NEGRÍ

CORONA VÍRUS

ORIENTAÇÕES PARA PREVENÇÃO DO COVID-19



1 Higienizar as mãos com água e sabão, e com álcool gel a 70%, sempre que necessário.



2 Evitar tocar os olhos, nariz e boca com as mãos sujas. Ao tossir ou espirrar use lenço descartável.



3 Evitar ir em locais com aglomeração de pessoas.



4 Limpar e desinfetar objetos e superfícies tocadas com frequência.



5 Procurar atendimento médico imediato ao apresentar sinais e sintomas relacionados às doenças respiratórias e intestinais.




Viajantes, fiquem atentos aos sinais de gripe!



PREFEITURA MUNICIPAL
BOM JESUS
DO ITABAPOANA

SECRETARIA
MUNICIPAL
DE SAÚDE



ESSE TRIO

NÃO PODE FAZER



SUCESSO NO SEU QUINTAL

