

# ATIVIDADES ORIENTADORAS

## EDUCAÇÃO INFANTIL

G4



**SEMEEL**

SECRETARIA MUNICIPAL DE  
EDUCAÇÃO, ESPORTE E LAZER

*A mudança está em nossas mãos*

UNIDADE ESCOLAR:

PROFESSORA

GRUPO ETÁRIO

G4

CÓDIGO BNCC

EI02ET05 EI02CG05

DATA


/ /

NOME:


## FORMAS E CORES

VOCÊ JÁ REPAROU COMO O MUNDO É CHEIO DE CORES E FORMAS DIFERENTES?


AS FORMAS ESTÃO POR TODA PARTE! O SOL PARECE UM CÍRCULO, AS JANELAS SÃO QUADRADOS, E AS ESTRELAS TÊM PONTAS QUE PARECEM UM TRIÂNGULO. VAMOS BRINCAR DE ENCONTRAR AS CORES E FORMAS AO NOSSO REDOR? O QUE SERÁ QUE VOCÊ VAI DESCOBRIR?



**CÍRCULO**



**QUADRADO**



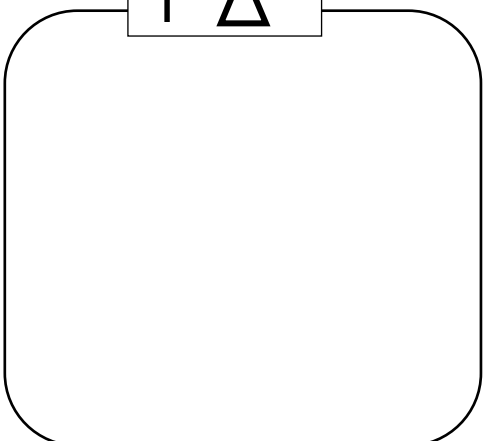
**TRIÂNGULO**

PINTE AS FORMAS DE ACORDO COM A LEGENDA:

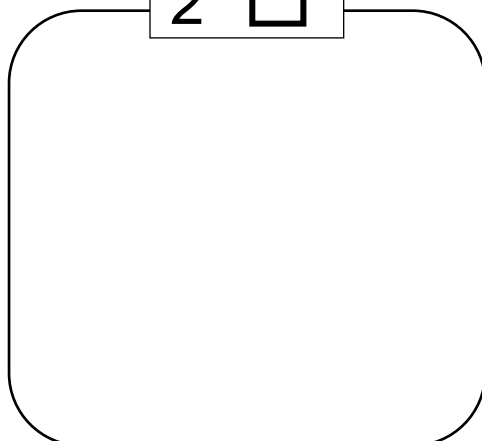


DESENHE, COMO SOUBER, A QUANTIDADE DE FORMAS EM CADA AGRUPAMENTO:

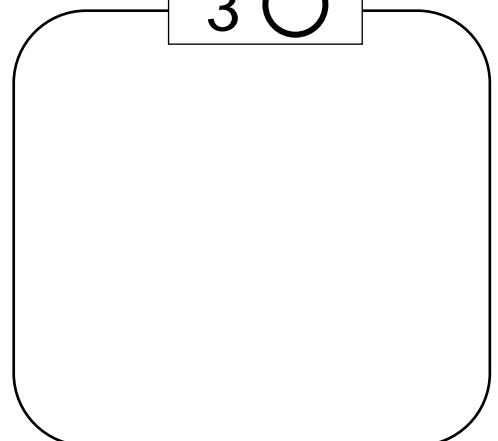
1 



2 



3 



UNIDADE ESCOLAR:

PROFESSORA

GRUPO ETÁRIO

G4

CÓDIGO BNCC

EI02ET01 EI02ET05

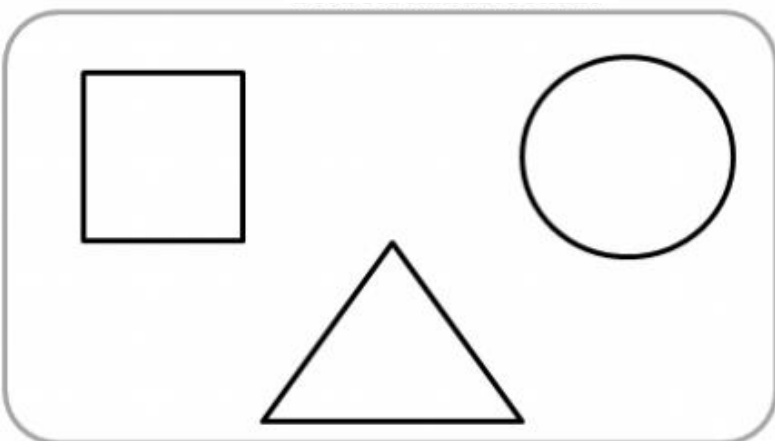
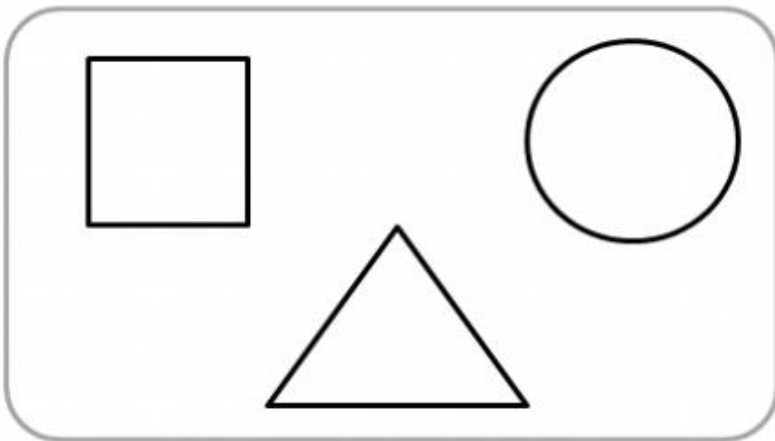

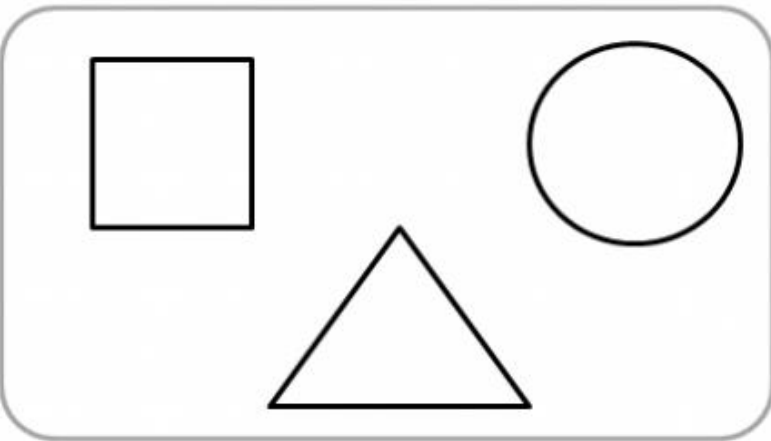
DATA

/ /

NOME:

OLHEM COM ATENÇÃO PARA ESSES PORQUINHOS! CADA UM TEM UMA FORMA GEOMÉTRICA DIFERENTE PARA O SEU CORPINHO. SERÁ QUE VOCÊ CONSEGUE DESCOBRIR QUAL É?

AGORA, VAMOS USAR AS CORES PARA DEIXÁ-LOS AINDA MAIS BONITOS! PINTE A FORMA GEOMÉTRICA QUE REPRESENTA O CORPO DE CADA PORQUINHO. PODE SER UM CÍRCULO, UM QUADRADO OU UM TRIÂNGULO. VAMOS CAPRICHAR NAS CORES E NOS DIVERTIR ENQUANTO APRENDEMOS SOBRE FORMAS E CORES!



UNIDADE ESCOLAR:

PROFESSORA

GRUPO ETÁRIO

G4

CÓDIGO BNCC

EI02CG05

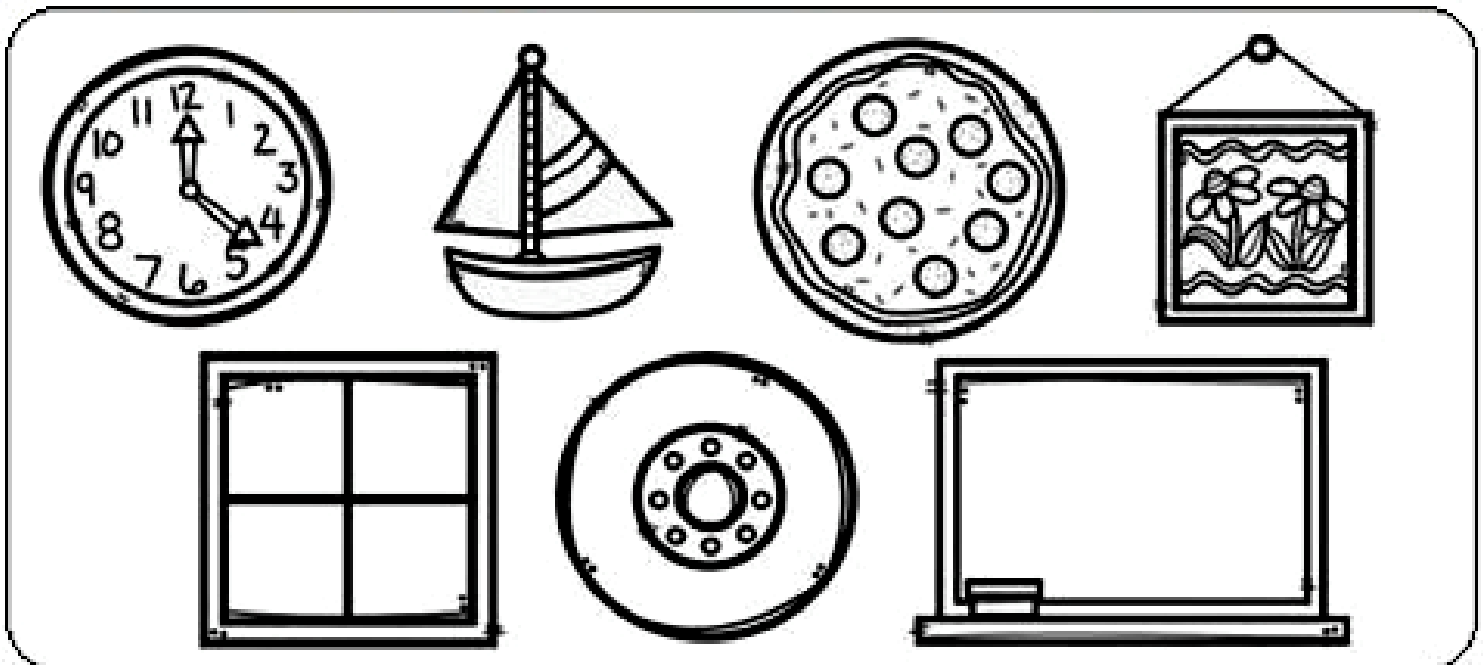
DATA

/ /

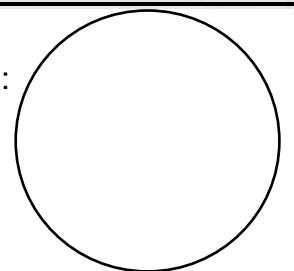
NOME:

VOCÊ ESTÁ VENDO VÁRIAS IMAGENS, E CADA UMA DELAS TEM UMA FORMA DIFERENTE. OBSERVE BEM E PROCURE PELAS IMAGENS QUE TÊM A FORMA DE UM CÍRCULO, COMO A RODA DE UM CARRO OU O SOL NO CÉU.

AGORA, FAÇA UM "X" EM TODAS AS IMAGENS QUE TÊM A FORMA DE CÍRCULO. VAMOS VER QUANTAS VOCÊ CONSEGUE ENCONTRAR! DEPOIS, PODEMOS CONTAR JUNTOS PARA VER QUANTOS CÍRCULOS VOCÊ MARCOU.



QUANTAS IMAGENS EM FORMA DE CÍRCULO VOCÊ MARCOU? REGISTRE:



DESENHE NO ESPAÇO ABAIXO, VÁRIOS CÍRCULOS:

UNIDADE ESCOLAR:

PROFESSORA

GRUPO ETÁRIO

G4

CÓDIGO BNCC

EI02CG05 EI02TS02

DATA

/ /

NOME:

A PROFESSORA VAI TE ENTREGAR VÁRIAS FORMAS GEOMÉTRICAS, COMO QUADRADOS, TRIÂNGULOS E RETÂNGULOS. COM ESSAS FORMAS, VOCÊ VAI MONTAR UMA LINDA CASINHA!

OLHE BEM PARA AS FORMAS E PENSE: QUAL DELAS PODE SER O TELHADO? E AS PAREDES? USE SUA CRIATIVIDADE PARA CONSTRUIR A CASA DO JEITO QUE VOCÊ IMAGINAR!



UNIDADE ESCOLAR:

PROFESSORA

GRUPO ETÁRIO

G4

CÓDIGO BNCC

EI02CG05

DATA

/ /

NOME:

## COLAGEM COM BARBANTE

VAMOS FAZER UMA ATIVIDADE DIVERTIDA E COLORIDA!

PRIMEIRO, VOCÊ VAI COLAR BARBANTE AO REDOR DA BORDA DO QUADRADO. ISSO VAI DEIXAR SUA OBRA DE ARTE AINDA MAIS ESPECIAL!

DEPOIS, PEGUE O PINCEL E A TINTA GUACHE. USE SUAS CORES FAVORITAS PARA PINTAR DENTRO DA FORMA, TOMANDO CUIDADO PARA NÃO PASSAR POR CIMA DO BARBANTE.

