

ATIVIDADES ORIENTADORAS

EDUCAÇÃO INFANTIL

G4



SEMEEL

SECRETARIA MUNICIPAL DE
EDUCAÇÃO, ESPORTE E LAZER

A mudança está em nossas mãos

UNIDADE ESCOLAR:

PROFESSORA

GRUPO ETÁRIO

G4

CÓDIGO BNCC

EI02EF03 EI02CG05

DATA

/ /

NOME:

SEMANA DA CRIANÇA

NA SEMANA DA CRIANÇA, É MARAVILHOSO CELEBRAR HISTÓRIAS QUE ENSINAM LIÇÕES VALIOSAS DE FORMA DIVERTIDA E ENVOLVENTE. UM CONTO CLÁSSICO QUE SE DESTACA É O DOS **TRÊS PORQUINHOS**. ESTA HISTÓRIA ENCANTADORA NÃO SÓ ENTRETÉM, MAS TAMBÉM TRAZEM IMPORTANTES ENSINAMENTOS SOBRE PLANEJAMENTO, ESFORÇO E PERSEVERANÇA.

AGORA QUE VOCÊ OUVIU A HISTÓRIA DOS TRÊS PORQUINHOS, QUE TAL DESENHAR SUAS CASINHAS? IMAGINE A DE PALHA, A DE MADEIRA E A DE TIJOLOS. COMO SERÁ QUE ELAS SE PARECEM? USE SUA CRIATIVIDADE PARA MOSTRAR COMO A CASA DE TIJOLOS É A MAIS FORTE CONTRA O LOBO! DIVIRTA-SE DESENHANDO E APRENDENDO COM A HISTÓRIA!

UNIDADE ESCOLAR:

PROFESSORA

GRUPO ETÁRIO

G4

CÓDIGO BNCC

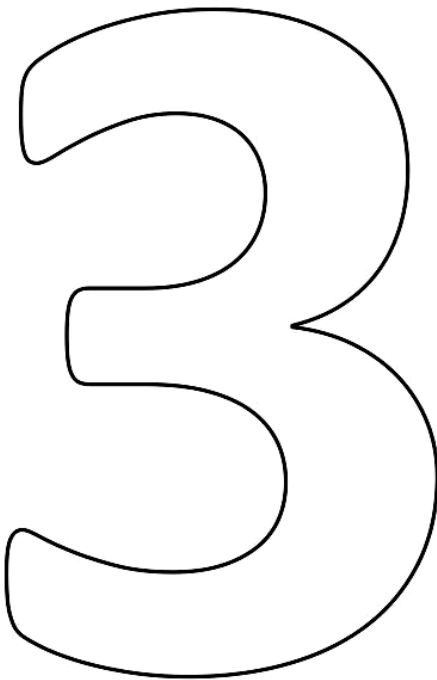
EI02ET08

DATA

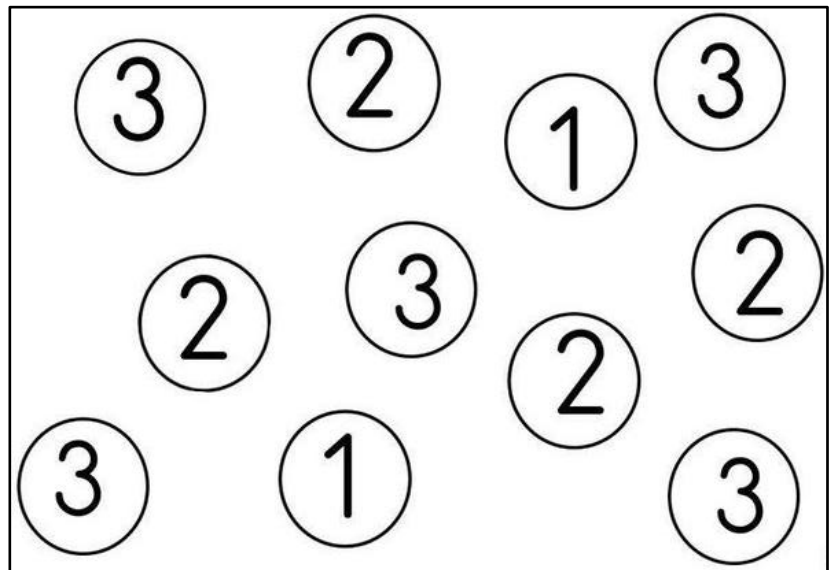
/ /

NOME:

O NÚMERO **3** É ESPECIAL NA HISTÓRIA DOS TRÊS PORQUINHOS. SÃO TRÊS IRMÃOS PORQUINHOS QUE CONSTROEM SUAS CASAS COM DIFERENTES MATERIAIS.



PINTE TODOS OS NÚMEROS 3 QUE VOCÊ ENCONTRAR:



AGORA É A SUA VEZ DE SE ENVOLVER COM O NÚMERO **3**! ASSIM COMO NA HISTÓRIA DOS TRÊS PORQUINHOS, ONDE O NÚMERO 3 TEM UM PAPEL IMPORTANTE, VOCÊ TAMBÉM PODE BRINCAR COM ELE. NO ESPAÇO ABAIXO, ESCREVA VÁRIOS NÚMEROS 3 E EXPLORE COMO ELES PODEM SE COMBINAR E SE ORGANIZAR. DIVIRTA-SE FAZENDO ISSO SOZINHO, POIS O QUE VALE É A TENTATIVA DE ESCRITA.

UNIDADE ESCOLAR:

PROFESSORA

GRUPO ETÁRIO
G4

CÓDIGO BNCC
EI02EF09

DATA
/ /

NOME:

NA HISTÓRIA DOS TRÊS PORQUINHOS, O LOBO MAU SOPRA COM FORÇA E DESTRÓI A CASA DE PALHA E A DE MADEIRA DOS PRIMEIROS PORQUINHOS. MAS, QUANDO CHEGA À CASA DE TIJOLOS DO TERCEIRO PORQUINHO, MESMO SOPRANDO COM TODA SUA FORÇA, NÃO CONSEGUE DERRUBÁ-LA. REESCREVA AS PALAVRAS ABAIXO:



L	O	B	O

C	A	S	A

UNIDADE ESCOLAR:

PROFESSORA

GRUPO ETÁRIO

G4

CÓDIGO BNCC

EI02CG05 EI02ET05

















DATA

/ /

NOME:

O QUE VEM A SEGUIR?

O PROFESSOR IRÁ FORNECER ALGUMAS IMAGENS QUE COMPLETAM AS SEQUÊNCIAS ABAIXO. SEU DESAFIO É COLAR AS IMAGENS NOS LUGARES CERTOS PARA TERMINAR CADA SEQUÊNCIA CORRETAMENTE.

UNIDADE ESCOLAR:

PROFESSORA

GRUPO ETÁRIO

G4

CÓDIGO BNCC

EI02EF09

DATA


/ /

NOME:

O PORQUINHO ESTÁ COM MEDO PORQUE OUVIU UMA VOZ QUE DISSE:

- PORQUINHO, SE NÃO ABRIR ESTA PORTA, EU DERRUBAREI SUA CASA COM UM ÚNICO SOPRO!

AO SOPRAR A CASA DO PORQUINHO, AS LETRINHAS QUE ESTAVAM LÁ DENTRO SAÍRAM VOANDO PELA JANELA. CIRCULE TODAS AS VOGAIS QUE VOCÊ ENCONTRAR.



AGORA, VAMOS REESCREVER AS VOGAIS:

A

E

I

O

U

