

# ATIVIDADES ORIENTADORAS

## EDUCAÇÃO INFANTIL

# G5



**SEMEEL**

SECRETARIA MUNICIPAL DE  
EDUCAÇÃO, ESPORTE E LAZER

*A mudança está em nossas mãos*

UNIDADE ESCOLAR:

PROFESSORA

GRUPO ETÁRIO

G5

CÓDIGO BNCC

EI03ET01

DATA

/ /

NOME:

## AS FORMAS


O **CÍRCULO** É REDONDO, RODA SEM PARAR,

O **QUADRADO** TEM CANTOS, FÁCIL DE ACHAR.

O **TRIÂNGULO** É FORTE, COM TRÊS LADINHOS,

E O **RETÂNGULO** É COMPRIDO, FEITO DE CAMINHOS!

SIGA A LEGENDA E PINTE AS FORMAS:



VERMELHO



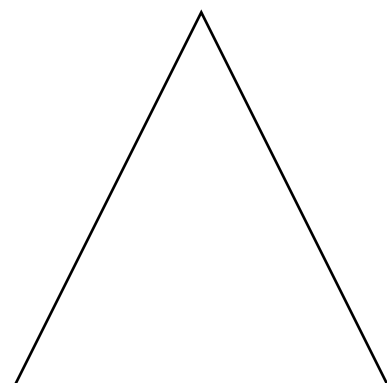



AMARELO



VERDE



AZUL



UNIDADE ESCOLAR:

PROFESSORA

GRUPO ETÁRIO

G5

CÓDIGO BNCC


EI03ET01 EI03ET05

DATA

/ /



NOME:

**O CÍRCULO É COMO O SOL, REDONDINHO E BRILHANTE,  
SEMPRE RODANDO E GIRANDO A TODO INSTANTE!**

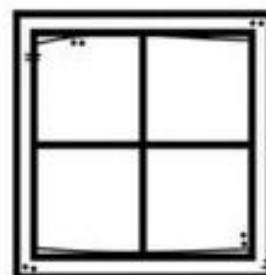


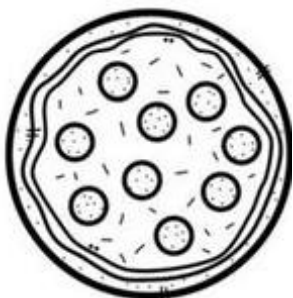


# CÍRCULO

CONTINUE DESENHANDO PARA FORMAR OS CÍRCULOS:



OBSERVE BEM AS FIGURAS. ALGUMAS DELAS SE PARECEM COM UM CÍRCULO. AGORA, ESCOLHA SUAS CORES FAVORITAS E PINTE TODAS AS FIGURAS QUE TÊM O FORMATO DE UM CÍRCULO. VAMOS VER QUANTOS CÍRCULOS VOCÊ CONSEGUE ENCONTRAR!



UNIDADE ESCOLAR:

PROFESSORA

GRUPO ETÁRIO

G5

CÓDIGO BNCC

EI03ET01 EI03EF09

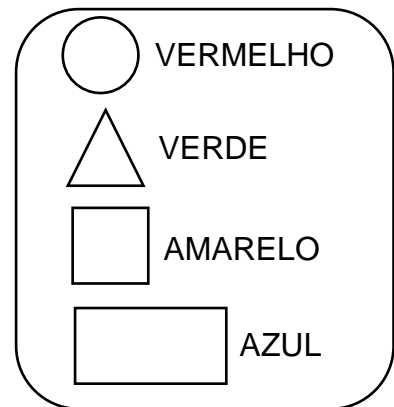

DATA

/ /

NOME:

OBSERVE A FIGURA ABAIXO. ELA FOI CRIADA COM DIFERENTES FORMAS GEOMÉTRICAS, COMO CÍRCULOS, QUADRADOS E TRIÂNGULOS. AGORA, VAMOS PINTÁ-LA SEGUINDO AS CORES DA LEGENDA.

DEPOIS QUE TERMINAR DE COLORIR, REESCREVA O NOME DA FIGURA. ASSIM, ALÉM DE APRENDER SOBRE FORMAS E CORES, VOCÊ VAI PRATICAR A ESCRITA DE UMA MANEIRA DIVERTIDA!



F	L	O	R

UNIDADE ESCOLAR:

PROFESSORA

GRUPO ETÁRIO

G5

CÓDIGO BNCC

EI03TS02 EI03ET04

DATA

/ /

NOME:

A NUVEM É BRANQUINHA E FOFINHA, COMO UM ALGODÃO NO CÉU. VOCÊ JÁ REPAROU QUE, QUANDO OLHAMOS PARA O CÉU, PODEMOS VER VÁRIAS FORMAS NAS NUVENS? ÀS VEZES, ELAS PARECEM UM ANIMAL, OUTRAS VEZES UMA MONTANHA OU ATÉ UM CORAÇÃO!

QUE TAL IRMOS LÁ FORA, NO PÁTIO DA ESCOLA E OLHAR PARA O CÉU JUNTOS? VAMOS OBSERVAR AS NUVENS E DESCOBRIR QUAIS FORMAS ELAS TÊM HOJE. DEPOIS, PODEMOS DESENHAR AS NUVENS E SUAS FORMAS INCRÍVEIS!

REESCREVA OS NÚMEROS:



\_\_\_\_\_



\_\_\_\_\_

UNIDADE ESCOLAR:

PROFESSORA

GRUPO ETÁRIO

G5

CÓDIGO BNCC

EI03TS02

DATA

/ /

NOME:

## CORES E FORMAS

PINTE OS DESENHOS PARECIDOS COM A FORMA EM DESTAQUE COM A COR INDICADA:




VERMELHO



VERDE



AMARELO



AZUL



LARANJA

