

# ATIVIDADES ORIENTADORAS

## EDUCAÇÃO INFANTIL

# G5



**SEMEEL**

SECRETARIA MUNICIPAL DE  
EDUCAÇÃO, ESPORTE E LAZER

*A mudança está em nossas mãos*

UNIDADE ESCOLAR:

PROFESSORA

GRUPO ETÁRIO

G5

CÓDIGO BNCC

EI03EF01 EI03TS02

DATA

/ /

NOME:

## **SEMANA DA CRIANÇA**

NA SEMANA DA CRIANÇA, A HISTÓRIA DE JOÃO E O PÉ DE FEIJÃO OFERECE UMA AVENTURA CHEIA DE MAGIA E LIÇÕES VALIOSAS. JOÃO TROCA A VACA DA FAMÍLIA POR FEIJÕES QUE, SURPREENDENTEMENTE, CRESCEM EM UM ENORME PÉ DE FEIJÃO. AO ESCALAR O PÉ DE FEIJÃO, ELE ENCONTRA UM MUNDO INCRÍVEL E ENFRENTA DESAFIOS CORAJOSOS.

OUVIMOS A HISTÓRIA DE JOÃO E O PÉ DE FEIJÃO. QUE HISTÓRIA INCRÍVEL! VOCÊ GOSTOU? AGORA É A SUA VEZ DE ENTRAR NA DIVERSÃO: DESENHE AS PARTES DA HISTÓRIA. PODE SER O PÉ DE FEIJÃO GIGANTE, O MUNDO MÁGICO LÁ EM CIMA OU AS AVENTURAS DE JOÃO. USE SUA CRIATIVIDADE E DIVIRTA-SE TRAZENDO A HISTÓRIA PARA A SUA PRÓPRIA ARTE!

UNIDADE ESCOLAR:

PROFESSORA

GRUPO ETÁRIO

G5

CÓDIGO BNCC


EI03EF08 EI03EF09

DATA

/ /


NOME:

O PROFESSOR VAI LER CADA PALAVRA EM VOZ ALTA, PRONUNCIANDO-A EM PARTES. CONFORME ELE FAZ ISSO, VOCÊ DEVE BATER PALMAS PARA MARCAR CADA PEDACINHO DA PALAVRA. DEPOIS, PARA CADA PARTE DA PALAVRA QUE VOCÊ OUVIU, PINTE UMA BOLINHA.



JOÃO

○ ○ ○ ○




GIGANTE

○ ○ ○ ○



MÃE

○ ○ ○ ○



VACA

○ ○ ○ ○

VAMOS REESCREVER ESSAS PALAVRAS? CAPRICHE NA LETRA!



J	O	Ã	O



G	I	G	A	N	T	E



M	Ã	E



V	A	C	A

UNIDADE ESCOLAR:

PROFESSORA

GRUPO ETÁRIO

G5

CÓDIGO BNCC

EI03EF09

DATA

/ /

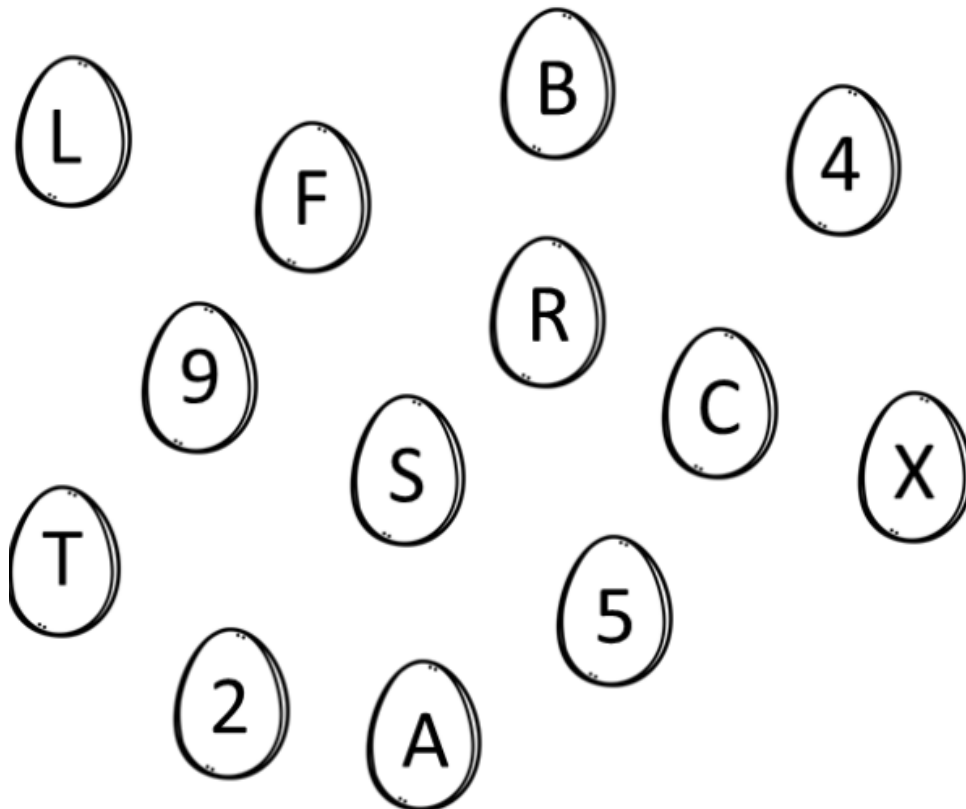
NOME:

NA HISTÓRIA DE JOÃO E O PÉ DE FEIJÃO, A GALINHA MÁGICA COLOCOU MUITOS OVOS DE OURO. AGORA, PRECISAMOS AJUDAR A GALINHA A ORGANIZAR ESSES OVOS. CADA OVO TEM UMA LETRA OU UM NÚMERO ESCRITO NELE.

PARA ORGANIZAR OS OVOS, SIGA ESTAS INSTRUÇÕES:

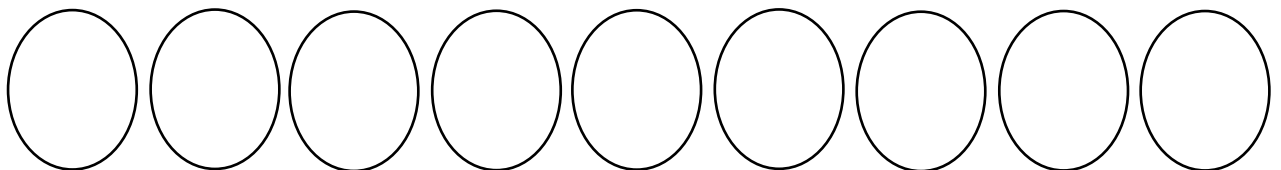
- ✓ PINTE DE AMARELO TODOS OS OVOS QUE TÊM LETRAS.
- ✓ PINTE DE AZUL TODOS OS OVOS QUE TÊM NÚMEROS.

ASSIM, VAMOS DEIXAR TUDO BEM ORGANIZADO E COLORIDO!

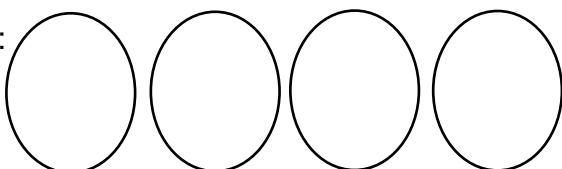


AGORA REESCREVA DENTRO DOS OVOS AS LETRAS E OS NÚMEROS, NOS LOCAIS INDICADOS:

LETRAS:



NÚMEROS:



UNIDADE ESCOLAR:

PROFESSORA

GRUPO ETÁRIO

G5

CÓDIGO BNCC


EI03ET04 EI03ET07

DATA

/ /

NOME:

VAMOS CIRCULAR O NÚMERO DE ELEMENTOS CONTIDOS EM CADA GRUPO E PREENCHER A QUANTIDADE DE BOLINHAS REFERENTES AO AGRUPAMENTO:



1 2 3 4 5 6 7 8 9 10

● ● ● ○ ○ ○ ○ ○ ○ ○ ○



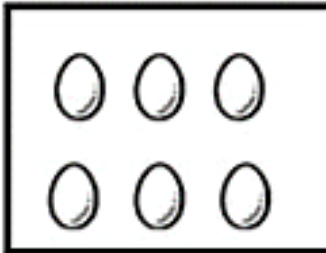
1 2 3 4 5 6 7 8 9 10

○ ○ ○ ○ ○ ○ ○ ○ ○ ○



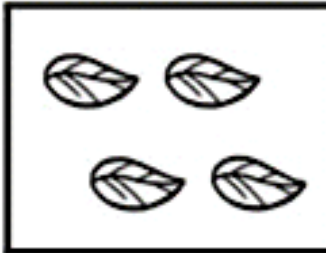
1 2 3 4 5 6 7 8 9 10

○ ○ ○ ○ ○ ○ ○ ○ ○ ○



1 2 3 4 5 6 7 8 9 10

○ ○ ○ ○ ○ ○ ○ ○ ○ ○



1 2 3 4 5 6 7 8 9 10

○ ○ ○ ○ ○ ○ ○ ○ ○ ○



1 2 3 4 5 6 7 8 9 10

○ ○ ○ ○ ○ ○ ○ ○ ○ ○

UNIDADE ESCOLAR:

PROFESSORA






GRUPO ETÁRIO  
G5

CÓDIGO BNCC  
EI03EF09

DATA  
/ /



NOME:

LEVE JOÃO ATÉ O CASTELO ESCRREVENDO AS VOGAIS NAS NUUVENS:



DE ACORDO COM A HISTÓRIA, JOÃO E O PÉ DE FEIJÃO, CIRCULE A RESPOSTA CORRETA E EM SEGUIDA REESCREVA A PALAVRA:

✓ PELO QUE JOÃO TROCOU SUA VAQUINHA?



F	E	I	J	Ã	O