

PREFEITURA MUNICIPAL DE BOM JESUS DO ITABAPOANA-RJ
SECRETARIA MUNICIPAL DE EDUCAÇÃO, ESPORTE E LAZER

SEMEEL

A mudança está em nossas mãos

Atividades Orientadoras



2º
ano

Ensino Fundamental



UNIDADE ESCOLAR:

PROFESSOR(A) ANO DE ESCOLARIDADE DATA

2º ANO

NOME:

HOJE É?

SEGUNDA

TERÇA

QUARTA

QUINTA

SEXTA

CÓDIGO BNCC

EF15LP02/EF02LP23/EF02LP03/EF12LP17



LÍNGUA PORTUGUESA


1. EMPREGO DO **M** ANTES DO **P** E **B**. LEIA O TRECHO ABAIXO.

NO ANIVERSÁRIO DO SEU ALFABETO O **M**, MUITO APRESSADO, CORREU PARA CUMPRIMENTAR O SEU ALFABETO, MAS ESCORREGOU CAINDO COM O ROSTO EM CIMA DO BOLO.

FOI UMA RISADA GERAL. SOMENTE O **P** E O **B** NÃO RIRAM E CORRERAM PARA LIMPAR-LHE O ROSTO.

O **M**, ENVERGONHADO, ROMPEU LAÇOS COM AS OUTRAS LETRAS E DISSE QUE A PARTIR DAQUELA FESTA, SÓ ANDARIA NA FRENTE DO **P** E DO **B** PARA PROTEGÊ-LOS, PORQUE ELES ERAM AMIGOS VERDADEIROS.

PIEIDADE, AMIR. O ANIVERSÁRIO DO SEU ALFABETO. EDIÇÕES, VOL.1.20018. P.24 A 26.



2. PINTE A LETRA **M** DE VERMELHO E **N** DE VERDE NAS PALAVRAS ABAIXO:

CAMPO LIMPEZA
ENXADA SAMBA VENTO
DENTE POMBAL TEMPO
LIMPO EMBORA
PITANGA BANDEJA
LÂMPADA GAMBÁ
PENTE BAMBU ANJO

REGRINHA: O M SÓ VEM ANTES DE P E B.


TIL N E M

O SOM NASAL É AQUELE QUE QUANDO FALAMOS SAI PELO NARIZ. OBSERVE ALGUMAS PALAVRAS COM SOM ANASALADO:

USAMOS TIL ~: IRMÃ, MAÇÃ

USAMOS **M**: COMPRA, EMPREGO

USAMOS **N**: BANDA, CANTA.



3. AGORA É SUA VEZ! OBSERVE AS PALAVRAS E CIRCULE APENAS AS QUE TÊM O SOM NASAL:

ROMÃ NARIZ MALA BOMBOM FUGIR
EMPADA IMÃ ONTEM MARACUJÁ
GINCANA NOVELO NAVE ANTA
COMADRE MANHÃ VILÃ CAMPO

4. COM MUITA ATENÇÃO, COPIE AS PALAVRAS DA ATIVIDADE ANTERIOR, COLOCANDO-AS NAS COLUNAS CORRESPONDENTES:



N	M	TIL

5. COMPLETE AS PALAVRAS COM M OU N.

BE.....

PI.....TINHO

JARDI.....

SA.....BA

TA.....PA

PE.....TE

DE.....TE

A.....JO

PO.....BA

E.....XADA

BO.....

CORRE.....

PULA.....

BO.....BO.....

TA.....BÉ.....

CAPI.....

ONTE.....

GARAGE.....

TE.....

U.....BIGO

CE.....

SI.....

FU.....DO

PO.....TE

CI.....TO

CA.....PO

BA.....DEIRA

MORA.....GO

LARA.....JA

SO.....BRINHA

CA.....TIGA

SE.....TA

ME.....TIRA

MA.....GUEIRA

VE.....TANIA

ZU.....BA

XI.....GA

ZA.....GADO

MO.....TANHA

CA.....PESTRE

SA.....BISTA


MA.....TEIGA

BO.....BA

LO.....GE

A.....TA

SA.....GUE





PORTAL SEMEEL

A mudança está em nossas mãos



PREFEITURA MUNICIPAL
BOM JESUS
DO ITABAPOANA

SECRETARIA MUNICIPAL
DE EDUCAÇÃO, ESPORTE E LAZER

UNIDADE ESCOLAR:

PROFESSOR(A)

ANO DE ESCOLARIDADE

DATA

2º ANO

NOME:

HOJE É?

SEGUNDA

TERÇA

QUARTA

QUINTA

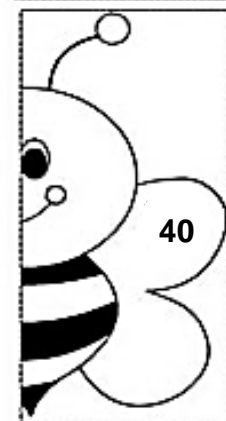




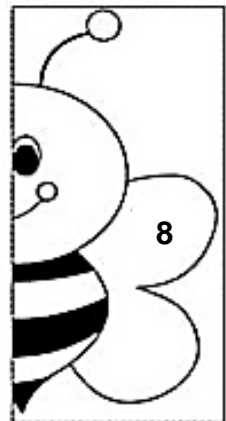









SEXTA

CÓDIGO BNCC

EF02MA07/EF02MA08



1. RECORTE E COLE. COMPLETE O DESENHO COM O RESULTADO DOS FATOS.



UNIDADE ESCOLAR:

PROFESSOR(A)

ANO DE ESCOLARIDADE DATA

2º ANO

NOME:

HOJE É?

SEGUNDA

TERÇA

QUARTA

QUINTA

SEXTA

CÓDIGO BNCC

EF02LP03/EF15LP16/EF12LP17

LÍNGUA PORTUGUESA

1. Complete o texto com as letras faltosas M ou N nasal.

Cuidado com o cão

O sujeito e_____tra numa loja e dá de cara co_____ um enorme cartaz. "Cuidado com o cão." . Preocupado, ele faz as suas co_____pras se_____pre ate_____te para alguma surpresa, qua_____do ma saída e_____co_____tra um cãozinho minúsculo, que cabia na palma da mão.


— Esse é o cachorro co_____ que é preciso tomar cuidado?

— Exatame_____te.

— Mas esse cãozinho não te_____ mada de perigoso. E_____tão, que malquice é essa de colocar esse cartaz?

— É porque a_____tes, toda mu_____do pisava me pobrezinho.

professorajuce.blogspot.com



UNIDADE ESCOLAR:

PROFESSOR(A) ANO DE ESCOLARIDADE DATA

2º ANO

NOME:

HOJE É?

SEGUNDA

TERÇA

QUARTA

QUINTA

SEXTA

CÓDIGO BNCC

EF02MA05.RJ/EF02MA06/EF02MA07/EF02MA08

123 MATEMÁTICA 123

1. LEIA A RECEITA QUE A AVÓ DE MARIA COSTUMA FAZER.

BROINHAS DE FUBÁ

INGREDIENTES:

- 2 COLHERES DE (SOPA) DE MANTEIGA;
- 2 COLHERES DE GORDURA;
- 2 OVOS;
- 2 XÍCARAS (CHÁ) DE AÇÚCAR;
- 3 XÍCARAS DE LEITE;
- 3 XÍCARAS DE FUBÁ;
- 1 XÍCARA DE FARINHA DE TRIGO;
- 1 COLHER (SOPA) BEM CHEIA DE FERMENTO.



MODO DE FAZER:

BATA BEM A MANTEIGA, A GORDURA, O AÇÚCAR E AS GEMAS. JUNTE O LEITE, O FUBÁ, A FARINHA DE TRIGO PENEIRADA, AS CLARAS BATIDAS EM NEVE E, POR ÚLTIMO, O FERMENTO. BATA A MASSA BEM BATIDA E LEVE AO FORNO BEM QUENTE EM ASSADEIRAS UNTADAS.

2. DE ACORDO COM A RECEITA, MARQUE A RESPOSTA CERTA:

A) SE A AVÓ DE MARIA DOBRAR A RECEITA, ELA USARÁ:

- () 4 COLHERES DE MANTEIGA.
() 2 XÍCARAS DE AÇÚCAR.
() 3 OVOS.



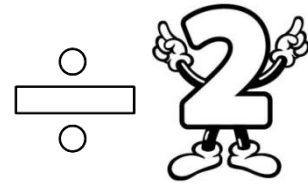
B) OBSERVE A QUANTIDADE DE XÍCARAS DE LEITE. SE A AVÓ DE MARIA TRIPLICAR A RECEITA, ELA USARÁ:

- () 10 XÍCARAS DE LEITE.
() 9 XÍCARAS DE LEITE.
() 8 XÍCARAS DE LEITE.



C) SE ELA QUISE FAZER AS BROINHAS COM A METADE DOS INGREDIENTES, ELA VAI USAR:

- () 1 COLHER DE GORDURA.
- () 3 COLHERES DE GORDURA.
- () 4 COLHERES DE GORDURA.



D) ESSA RECEITA RENDE 25 BROINHAS. SE A AVÓ DE MARIA DOBRAR A RECEITA, ELA TERÁ:

- () 30 BROINHAS.
- () 50 BROINHAS.
- () 55 BROINHAS.



3. COMPLETE AS TABELAS:

DOBRO

2	
4	
6	
8	
10	

TRIPLO

2	
4	
6	
8	
10	


METADE

2	
4	
6	
8	
10	

DESAFIO

➤ RESPONDA ÀS PERGUNTAS E VENÇA O DESAFIO:

- QUAL O ALGARISMO DA DEZENA NO NÚMERO 321? _____
- O NÚMERO 632 TEM 3 CENTENAS? _____
- QUANTAS CENTENAS TEM O NÚMERO 324? _____
- QUAL O VALOR DO 9 NO NÚMERO 592? _____
- QUAL ALGARISMO REPRESENTA A UNIDADE NO NÚMERO 627? _____
- QUAL ALGARISMO REPRESENTA A DEZENA NO NÚMERO 498? _____
- QUANTAS CENTENAS TEM O NÚMERO 129? _____
- QUAL VALOR DO 7 NO NÚMERO 721? _____
- QUAL ALGARISMO REPRESENTA A UNIDADE NO NÚMERO 345? _____





UNIDADE ESCOLAR:

PROFESSOR(A)

ANO DE ESCOLARIDADE

DATA

2º ANO

NOME:

HOJE É?

SEGUNDA

TERÇA

QUARTA

QUINTA

SEXTA

CÓDIGO BNCC

EF02LP23/EF15LP13/EF12LP17

ABC LÍNGUA PORTUGUESA


Produção de Texto

1. Leia a receita e reescreva-a com o dobro dos ingredientes:

Bolo de Cenoura

Ingredientes:

- 3 cenouras grandes;
- 4 ovos inteiros;
- 2 xícaras de farinha de trigo;
- 2 xícaras de açúcar;
- 1 xícara de óleo;
- 1 colher de sopa de fermento em pó.



Modo de fazer:

Bata tudo no liquidificador, coloque a massa no tabuleiro untado com manteiga. Leve ao forno quente durante 20 minutos.
