

PREFEITURA MUNICIPAL DE BOM JESUS DO ITABAPOANA-RJ  
SECRETARIA MUNICIPAL DE EDUCAÇÃO, ESPORTE E LAZER

**SEMEEL**

*A mudança está em nossas mãos*

# Atividades Orientadoras



**2º  
ano**

## Ensino Fundamental

UNIDADE ESCOLAR:

PROFESSOR(A)  ANO DE ESCOLARIDADE  DATA   
 2º ANO

NOME:

HOJE É?

SEGUNDA  TERÇA  QUARTA  QUINTA  SEXTA

CÓDIGO BNCC

EFLP17/EF15LP02/EF15LP03/EF02LP23

# LÍNGUA PORTUGUESA

1. LEIA, APRENDA E CANTE PARA A(O) SEU(A) PROFESSOR(A):

## AO MESTRE COM CARINHO

ELIANA

QUERO APRENDER  
SUA LIÇÃO  
QUE FAZ TÃO BEM PRA MIM  
AGRADECER  
DE CORAÇÃO  
POR VOCÊ SER ASSIM.

LEGAL TER VOCÊ AQUI  
UM AMIGO EM QUE EU POSSO ACREDITAR  
QUERIA TANTO TE ABRAÇAR!


ALCANÇAR AS ESTRELAS NÃO VAI SER FÁCIL  
MAS SE EU TE PEDIR  
VOCÊ ME ENSINA COMO DESCOBRIR  
QUAL É O MELHOR CAMINHO.

FOI COM VOCÊ  
QUE EU APRENDI A REPARTIR TESOUROS  
FOI COM VOCÊ  
QUE EU APRENDI A RESPEITAR OS OUTROS.

LEGAL TER VOCÊ AQUI  
UM AMIGO EM QUE EU POSSO ACREDITAR  
QUERIA TANTO TE ABRAÇAR!

PRA MOSTRAR PRA VOCÊ  
QUE EU NÃO ESQUEÇO MAIS ESSA LIÇÃO  
AMIGO, EU OFEREÇO ESSA CANÇÃO  
AO MESTRE, COM CARINHO.

PRA MOSTRAR PRA VOCÊ  
QUE EU NÃO ESQUEÇO MAIS ESSA LIÇÃO  
AMIGO, EU OFEREÇO ESSA CANÇÃO  
AO MESTRE, COM CARINHO.



2. ESSE TEXTO PERTENCE A QUAL GÊNERO TEXTUAL? MARQUE A RESPOSTA CORRETA.

( ) CONVITE.

( ) RECEITA.

( ) MÚSICA.

3. QUAL É O TÍTULO DO TEXTO? \_\_\_\_\_

4. QUAL É O ASSUNTO? \_\_\_\_\_

5. NO VERSO “**AO MESTRE COM CARINHO.**”, QUE OUTRA PALAVRA PODERIA SUBSTITUIR A PALAVRA **MESTRE** SEM ALTERAR O SENTIDO DO VERSO?

### TRABALHANDO O DICIONÁRIO

FORA OU DENTRO DA ESCOLA, O DICIONÁRIO SERVE PARA TIRAR DÚVIDAS SOBRE A ESCRITA DE UMA PALAVRA (ORTOGRAFIA), ESCLARECER SEU SIGNIFICADO (DEFINIÇÕES).

#### MESTRE

*SUBSTANTIVO MASCULINO*

1. 1.

INDIVÍDUO QUE ENSINA.

2. 2.

PESSOA DOTADA DE EXCEPCIONAL SABER, COMPETÊNCIA, TALENTO EM QUALQUER CIÊNCIA OU ARTE.

#### LIÇÃO

*SUBSTANTIVO FEMININO*

1. 1.

TEMA, ASSUNTO (SOB A FORMA DE EXERCÍCIO, TEXTO, MATÉRIA DITADA ETC.) DADO AO ALUNO PARA ESTUDAR.  
"A L. DE HOJE ESTÁ NA PÁGINA 27"

2. 2.

AQUILO QUE O ALUNO APRENDE OU PREPARA PARA APRESENTAR AO PROFESSOR.

#### AMIGO

*ADJETIVO SUBSTANTIVO*

*MASCULINO*

1. 1.

QUE OU AQUELE QUE É LIGADO A OUTRO(S) POR LAÇOS DE AMIZADE.  
"NINGUÉM ERA TÃO A. COMO ELE"

2. 2.

QUE OU AQUELE QUE NUTRE ADMIRAÇÃO (POR ALGUÉM OU ALGO); APRECIADOR, AMANTE.

6. ESCOLHA UMA DAS PALAVRAS ACIMA E COPIE O SEU SIGNIFICADO:

---

---

---

---

7. **EU LÍRICO** É QUEM FALA NA MÚSICA. VOCÊ ACHA QUE O EU LÍRICO É:

( ) UMA CRIANÇA.

( ) UM ADULTO.

( ) UM VELHO.



8. NOS VERSOS “**QUERO APRENDER SUA LIÇÃO QUE FAZ TÃO BEM PRA MIM**”, A QUEM O EU LÍRICO QUER AGRADECER?

( ) AO DIRETOR(A.)

( ) AO AMIGO(A).


( ) AO PROFESSOR(A).

9. “**PARA MOSTRAR QUE EU NÃO ESQUEÇO MAIS ESSA LIÇÃO**”. JUNTO COM SEUS COLEGAS, FALE ALGUMAS DAS LIÇÕES QUE VOCE APRENDEU COM SEU(A) PROFESSOR(A) ENQUANTO ELE(A) PASSA NA LOUSA PARA VOCÊ COPIAR.



Blank lined area for writing the student's response to question 9.

10. ESCREVA O NOME DO MATERIAL QUE SEU(A) PROFESSOR(A) USA:



Blank box for writing the name of the material shown in the glasses illustration.



Blank box for writing the name of the material shown in the ruler illustration.



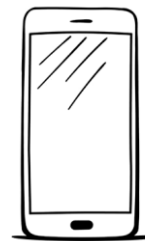
Blank box for writing the name of the material shown in the laptop illustration.



Blank box for writing the name of the material shown in the pencil case illustration.



Blank box for writing the name of the material shown in the briefcase illustration.



Blank box for writing the name of the material shown in the smartphone illustration.



Blank box for writing the name of the material shown in the notebook and pencil illustration.



Blank box for writing the name of the material shown in the scissors illustration.



Blank box for writing the name of the material shown in the pen illustration.

UNIDADE ESCOLAR:

PROFESSOR(A)  ANO DE ESCOLARIDADE  DATA   
 2º ANO

NOME:

HOJE É?

SEGUNDA  TERÇA  QUARTA  QUINTA  SEXTA

CÓDIGO BNCC

EF02LP23

# LÍNGUA PORTUGUESA

## Produção de Texto

1. Escreva, do seu melhor jeito, uma mensagem de carinho para seu (a) professor(a).

---

---

---

---

---

---

---

---

---

---



UNIDADE ESCOLAR:

PROFESSOR(A)

ANO DE ESCOLARIDADE

DATA

NOME:

HOJE É?

SEGUNDA  TERÇA  QUARTA  QUINTA  SEXTA

CÓDIGO BNCC

# 123 MATEMÁTICA 123

1. CALCULE AS MULTIPLICAÇÕES DE ACORDO COM O MODELO:



$2 \times 0 =$	$0 + 0 = 0$
$2 \times 1 =$	$1 + 1 = 2$
$2 \times 2 =$	
$2 \times 3 =$	
$2 \times 4 =$	
$2 \times 5 =$	

$2 \times 6 =$	
$2 \times 7 =$	
$2 \times 8 =$	
$2 \times 9 =$	
$2 \times 10 =$	



$3 \times 0 =$	$0 + 0 + 0 = 0$
$3 \times 1 =$	$1 + 1 + 1 = 3$
$3 \times 2 =$	
$3 \times 3 =$	
$3 \times 4 =$	
$3 \times 5 =$	



$3 \times 6 =$	
$3 \times 7 =$	
$3 \times 8 =$	
$3 \times 9 =$	
$3 \times 10 =$	

2. MULTIPLIQUE E MARQUE O RESULTADO CORRESPONDENTE:

$2 \times 4$

8	3	2	5	4	6
---	---	---	---	---	---

$2 \times 5$

12	2	8	1	10	5
----	---	---	---	----	---

$2 \times 6$

9	7	6	10	8	12
---	---	---	----	---	----

$2 \times 7$

14	5	16	15	13	7
----	---	----	----	----	---

$2 \times 8$

18	8	16	14	15	12
----	---	----	----	----	----

$2 \times 9$

16	9	12	15	17	18
----	---	----	----	----	----

$3 \times 0$

4	1	3	6	0	2
---	---	---	---	---	---

$3 \times 1$

3	6	1	9	0	9
---	---	---	---	---	---

$3 \times 2$

6	1	2	12	9	3
---	---	---	----	---	---

$3 \times 3$

9	12	3	5	6	8
---	----	---	---	---	---

$3 \times 4$

13	9	12	6	15	3
----	---	----	---	----	---

$3 \times 5$

14	18	12	10	15	13
----	----	----	----	----	----

$3 \times 6$

19	17	16	15	18	21
----	----	----	----	----	----

$3 \times 7$

27	21	17	24	19	18
----	----	----	----	----	----