

PREFEITURA MUNICIPAL DE BOM JESUS DO ITABAPOANA-RJ
SECRETARIA MUNICIPAL DE EDUCAÇÃO, ESPORTE E LAZER

SEMEEL

A mudança está em nossas mãos

Atividades Orientadoras



1º
ano

Ensino Fundamental



UNIDADE ESCOLAR:

PROFESSOR(A)

ANO DE ESCOLARIDADE
1º ANO

DATA

NOME:

HOJE É?

SEGUNDA

TERÇA

QUARTA

QUINTA

SEXTA

CÓDIGO BNCC

EF01LP01/EF01LP16/EF01LP02/EF01LP17

LÍNGUA PORTUGUESA

LINGUAGEM ORAL, LEITURA E ESCRITA

1. CANTANDO E APRENDENDO, APRENDENDO E CANTANDO O ALFABETO. (RITMO: CIRANDA, CIRANDINHA).

26 LETRINHAS TEM O NOSSO ALFABETO
EM BRINCADEIRA DE RODINHA
O APRENDO POR COMPLETO
CADA UMA TEM UM NOME,
CADA UMA TEM UM SOM
VOU BRINCANDO A APRENDENDO
E MOSTRANDO QUE EU SOU BOM.



2. OBSERVE O ALFABETO E RESPONDA ÀS PERGUNTAS A SEGUIR:



A) PINTE DE VERMELHO AS VOGAIS DO ALFABETO.


B) PINTE DE AZUL AS CONSOANTES.

C) QUANTAS LETRAS TEM O ALFABETO?



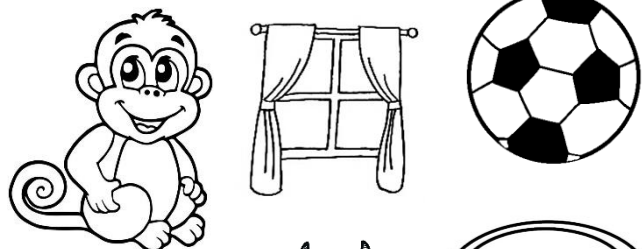
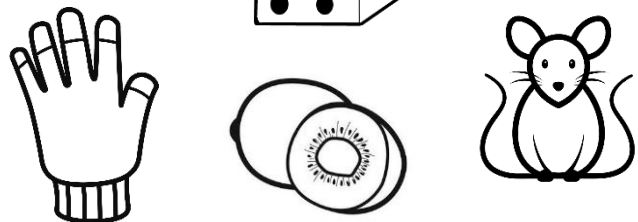



D) QUAL A PRIMEIRA LETRA DO ALFABETO?

E) QUAL A ÚLTIMA LETRA DO ALFABETO?

3. AS LETRAS DO ALFABETO ESTÃO MISTURADAS DENTRO DA MAÇÃ. VAMOS ORDENÁ-LAS DENTRO DOS QUADRINHOS:



4. COM A AJUDA DA PROFESSORA, FAÇA UMA LISTA COM OS NOMES DOS DESENHOS SEGUINDO A ORDEM ALFABÉTICA:





UNIDADE ESCOLAR:

PROFESSOR(A)

ANO DE ESCOLARIDADE
1º ANO

DATA

NOME:

HOJE É?

SEGUNDA TERÇA QUARTA QUINTA SEXTA

CÓDIGO BNCC

EF01MA01/EF01MA09

MATEMÁTICA

1. COMPLETE A CRUZADINHA ESCRREVENDO OS NUMERAIS POR EXTENSO:

The crossword puzzle grid consists of the following structure:

- 1**: 3 horizontal cells
- 2**: 4 horizontal cells
- 3**: 4 horizontal cells
- 4**: 3 vertical cells
- 5**: 4 horizontal cells
- 6**: 3 vertical cells
- 7**: 3 horizontal cells
- 8**: 2 vertical cells
- 9**: 4 horizontal cells
- 10**: 4 horizontal cells

The grid is partially filled with the following numbers:

- Cell 1,1: 1
- Cell 1,2: 1
- Cell 1,3: 1
- Cell 2,1: 2
- Cell 2,2: 2
- Cell 2,3: 2
- Cell 2,4: 2
- Cell 3,1: 3
- Cell 3,2: 3
- Cell 3,3: 3
- Cell 3,4: 3
- Cell 4,1: 4
- Cell 4,2: 4
- Cell 4,3: 4
- Cell 5,1: 5
- Cell 5,2: 5
- Cell 5,3: 5
- Cell 5,4: 5
- Cell 6,1: 6
- Cell 6,2: 6
- Cell 6,3: 6
- Cell 7,1: 7
- Cell 7,2: 7
- Cell 7,3: 7
- Cell 8,1: 8
- Cell 8,2: 8
- Cell 9,1: 9
- Cell 9,2: 9
- Cell 9,3: 9
- Cell 9,4: 9
- Cell 10,1: 10
- Cell 10,2: 10
- Cell 10,3: 10
- Cell 10,4: 10

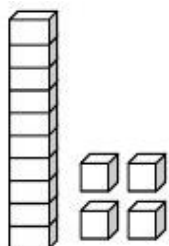
A cartoon girl is sitting on the floor, holding a pencil and drawing on a piece of paper.

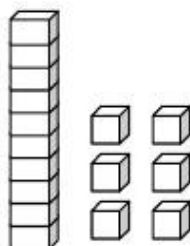
2. VAMOS JUNTAR A DEZENA COMO NO EXEMPLO:

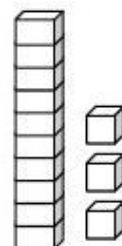


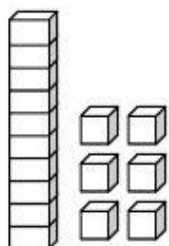
$10 + 0 =$	10
$10 + 1 =$	11
$10 + 2 =$	
$10 + 3 =$	
$10 + 4 =$	
$10 + 5 =$	
$10 + 6 =$	
$10 + 7 =$	
$10 + 8 =$	
$10 + 9 =$	

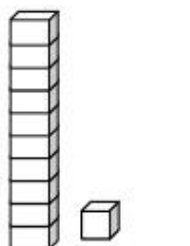
3. ESCREVA O NÚMERO CORRESPONDENTE AO MATERIAL DOURADO:

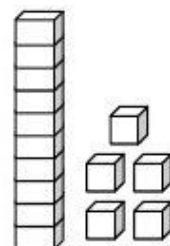


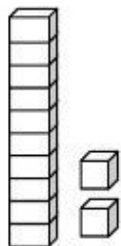


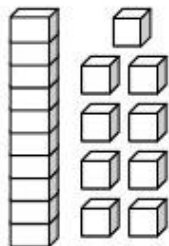


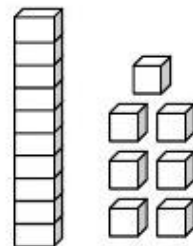

















UNIDADE ESCOLAR:

PROFESSOR(A)

ANO DE ESCOLARIDADE
1º ANO

DATA

NOME:

HOJE É?

SEGUNDA

TERÇA

QUARTA

QUINTA

SEXTA

CÓDIGO BNCC

EF01LP01/EF01LP16/EF01LP05/EF01LP06

LÍNGUA PORTUGUESA

LINGUAGEM ORAL, LEITURA E ESCRITA

1. VAMOS CANTAR E COPIAR OBEDECENDO OS ESPAÇOS ENTRE AS PALAVRAS:

AS VOGAIS



A, I, U



I, U, E

O, E, A

U, A, I



A, I, U

I, U, E

O, E, A

U, A, I



A, A, A, E, O

U, U, U, I, A

A, A, A, E, O



E, O

É FÁCIL CANTAR

É FÁCIL DANÇAR

É FÁCIL CANTAR

É FÁCIL DANÇAR



GALINHA PINTADINHA <https://www.youtube.com/watch?v=whopJ1e1g9A>


2. SEPARE AS SÍLABAS DAS PALAVRAS ABAIXO E PINTE AS BOLINHAS DE ACORDO COM A QUANTIDADE DE CADA UMA:



PATO

--	--


○ ○ ○ ○ ○



PIPA

--	--


○ ○ ○ ○ ○



POMADA

--	--	--

○ ○ ○ ○ ○



PÉROLA

--	--	--

○ ○ ○ ○ ○



BONECA

--	--	--


○ ○ ○ ○ ○



BULE

--	--


○ ○ ○ ○ ○



BICICLETA

--	--	--	--


○ ○ ○ ○ ○



BANANA

--	--	--

○ ○ ○ ○ ○



DOMINÓ

--	--	--


○ ○ ○ ○ ○



DIÁRIO

--	--	--

○ ○ ○ ○ ○



DADO

--	--

○ ○ ○ ○ ○



DEDO

--	--

○ ○ ○ ○ ○




3. ESCREVA AS FRASES SUBSTITUINDO OS DESENHOS PELAS PALAVRAS E REGISTRE A QUANTIDADE DE PALAVRAS EM CADA FRASE:



A) O  PIA. A  PINGA.





B) É O , É  . É O  .


C) A BABÁ BOBA BEBEU O  DO  .

D) O PEITO DO  DO  É PRETO.

E) É O  . É O  . É O  .

F) O  BRAVO BERRA E BABA NA  .

G) O  PERGUNTOU PRO  QUAL  MAIS  .





UNIDADE ESCOLAR:

PROFESSOR(A)

ANO DE ESCOLARIDADE

DATA

NOME:

HOJE É?

SEGUNDA

TERÇA

QUARTA

QUINTA

SEXTA

CÓDIGO BNCC

EF01MA01/EF01MA04

MATEMÁTICA

1. LIGUE OS PONTOS NA ORDEM CRESCENTE E ESCREVA O NOME DO DESENHO:

