



UNIDADE ESCOLAR:

PROFESSORA

GRUPO ETÁRIO

CÓDIGO BNCC

DATA

NOME:

CONTAÇÃO DE HISTÓRIA – OS TRÊS PORQUINHOS

PARA CONVERSAR DEPOIS DA HISTÓRIA:

VOCÊ GOSTOU DA HISTÓRIA? QUANTOS ERAM OS PORQUINHOS?

VOCÊ PERCEBEU QUE CADA PORQUINHO TINHA UM TIPO DE CASA?

E A SUA CASA? COMO É? VOCÊ MORA EM PRÉDIO OU EM CASA BAIXA?

CONHECENDO E CAÇANDO PALAVRAS



OBSERVE AS PALAVRAS ABAIXO. SUA PROFESSORA VAI ESCREVÊ-LAS NO QUADRO E VAI LER JUNTAMENTE COM VOCÊ:

CASA

LOBO

AGORA PROCURE ESSAS PALAVRAS NO CAÇA-PALAVRAS ABAIXO E PINTE-AS:

C	A	S	A	Y
U	X	Ç	K	W
F	L	O	B	O



UNIDADE ESCOLAR:

PROFESSORA

GRUPO ETÁRIO
G6

CÓDIGO BNCC
EI03EF01 EI03ET05


DATA
/ /

NOME:

ORDENANDO CENAS

OBSERVE AS CENAS E PINTE OS CÍRCULOS DE ACORDO COM A LEGENDA:

- ✓ DE AMARELO O QUE REPRESENTA O **INÍCIO** DA HISTÓRIA.
- ✓ DE AZUL O QUE REPRESENTA O **MEIO** DA HISTÓRIA.
- ✓ DE VERMELHO O QUE REPRESENTA O **FINAL** DA HISTÓRIA.





UNIDADE ESCOLAR:

PROFESSORA


GRUPO ETÁRIO
G6

CÓDIGO BNCC
EI03ET04 EI03ET08


DATA
/ /

NOME:

MARQUE A QUANTIDADE DE QUADRADINHOS CORRESPONDENTES NA PLACA DE CADA PORQUINHO:



3




5



7

REESCREVA OS NÚMEROS, COMO SOUBER:

1	2	3	4	5





UNIDADE ESCOLAR:

PROFESSORA

GRUPO ETÁRIO

G6

CÓDIGO BNCC

EI03CG05 EI03ET04 EI03ET07

DATA

/ /

NOME:

DESAFIO DA CONSTRUÇÃO:

O PORQUINHO E SEUS TIJOLOS

O TERCEIRO PORQUINHO ESTÁ CONSTRUINDO SUA CASA COM TIJOLOS. OBSERVE O PORQUINHO TRABALHANDO ARDUAMENTE, SEGURANDO UM TIJOLO. ELE ESTÁ CONCENTRADO E DETERMINADO, COLOCANDO UM TIJOLO DE CADA VEZ PARA GARANTIR QUE SUA CASA SEJA FORTE E SEGURA.



DESENHE 10 TIJOLOS PARA AJUDAR O TERCEIRO PORQUINHO A CONSTRUIR SUA CASA:



UNIDADE ESCOLAR:

PROFESSORA

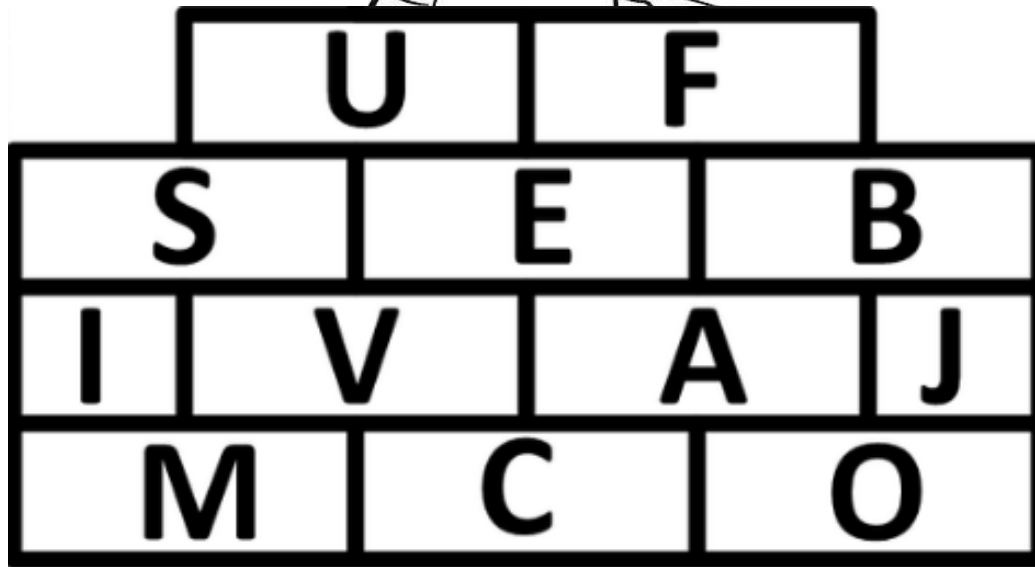

GRUPO ETÁRIO
G6

CÓDIGO BNCC
EI03EF08 EI03EF09

DATA
/ /

NOME:

O PORQUINHO QUER ENCONTRAR APENAS AS VOGAIS. AJUDE-O, PINTANDO OS TIJOLOS ONDE ESTÃO AS VOGAIS:



REESCREVA AS VOGAIS:

A	E	I	O	U